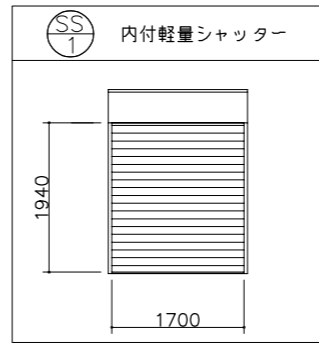


平面図

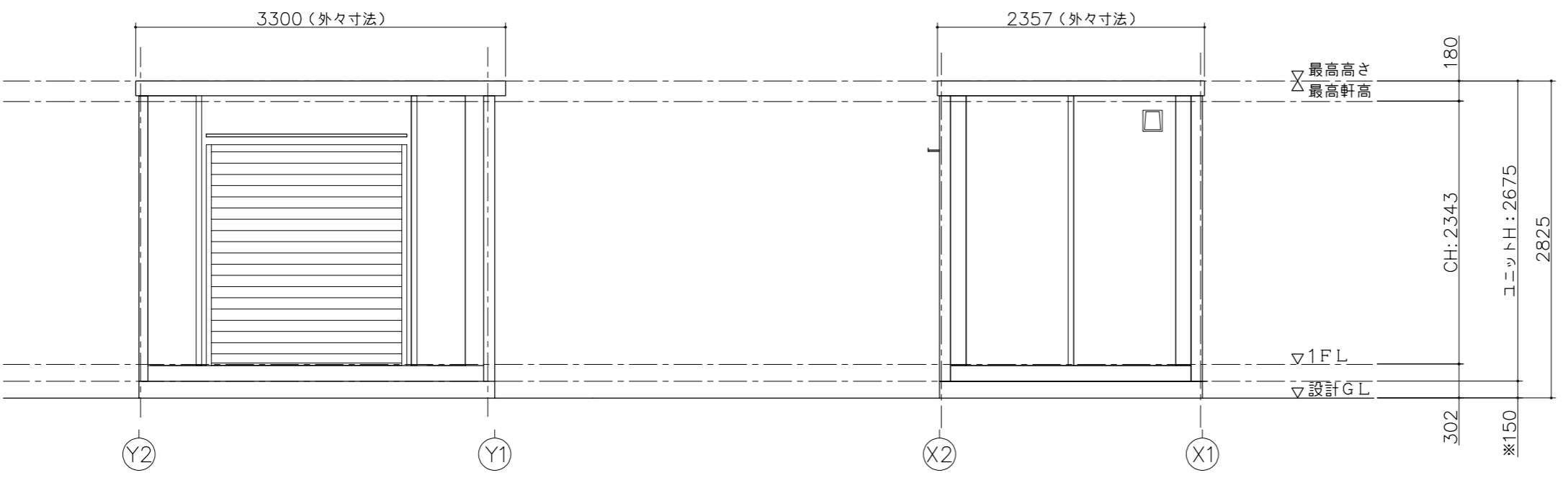
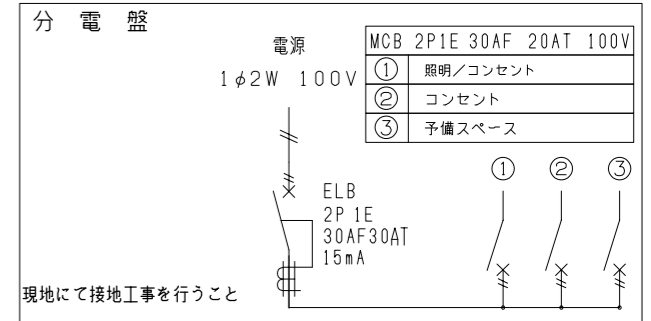
| 特 記 | |
|-----------------|----------|
| フレーム・パネル色：Vパネル色 | 5Y 7/0.5 |
| 壁補色：Vパネル色 | |

| 面 積 表 | | |
|-------|-------------|---------------------|
| 延床面積 | 3.098×2.313 | 7.16 m ² |



| 凡 例 | | |
|-------------|------|-------------------|
| 名称 | 記号 | 仕様 |
| 照明器具 | ☉ | FL-32W×2灯(インバータ型) |
| 分電盤 | ▣ | 別図に示す |
| 天井接地極付コンセント | ⓪ 2E | 15A 125V×2 |
| 壁付接地極付コンセント | ⓪ 2E | 15A 125V×2 |
| スイッチ | Ⓢ | 片切スイッチ 300V 10A |
| 換気扇 | Ⓜ | パイプファン φ100 |
| 給気口 | Ⓜ | 155×205ガラリ |

| 仕 様 | | |
|---------------|-------------------------------------------------------------------------------------------------------------------------------------------------------------|---------|
| 構造 | 鉄骨造 | |
| 屋根 | 仕上：ガルバリウム鋼板葺き t=0.5 | NM-8697 |
| | 断熱材：スチレンフォーム t=25 | |
| 外部建具 | アルミサッシ | |
| 床 | 下地：合板 t=12 | |
| | 断熱材：なし 仕上：フロアペイント | |
| 外壁 (複合パネル) | 外部仕上：カラー鋼板 t=0.27 | NM-8697 |
| | 断熱材：スチレンフォーム t=25 内部仕上：カラー鋼板 t=0.27 | NM-8697 |
| 天井 | 下地：合板 t=12 | |
| | 仕上：化粧合板 t=4 | |
| シックハウス対策 | <ul style="list-style-type: none"> ・壁・床・天井・建具仕上げに用いる建築材料はすべてF☆☆☆☆、または規制対象外の材料を使用する ・天井裏などへの措置については、天井裏・床裏・壁・収納に用いる建築材料はF☆☆☆☆以上を使用する | |



(X1) 通り立面図

(Y1) 通り立面図

※現場により異なります

| | | | | | | | | |
|---------------------------------------|----|----|-----------|----------|-------------------|--------|-----------------|--------------|
| MOBILE SPACE by 三協フロンテア | 承認 | 作図 | 縮尺 | 日付 | 工事名称 | 型式 | お客様確認欄 年 月 日 | 図面番号 A-00 |
| | - | - | 1:50 (A3) | --/--/-- | 標準図 | CT-32J | | |
| | | | | | 図面名称 | 設計番号 | | |
| | | | | | 平面図・立面図・電気配線図・仕様表 | ホームページ | | |