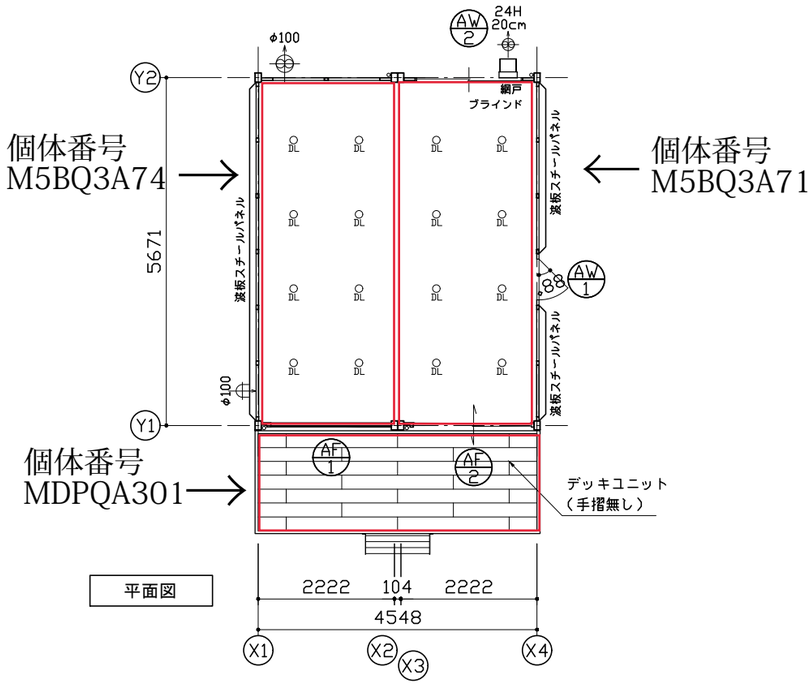

平面図

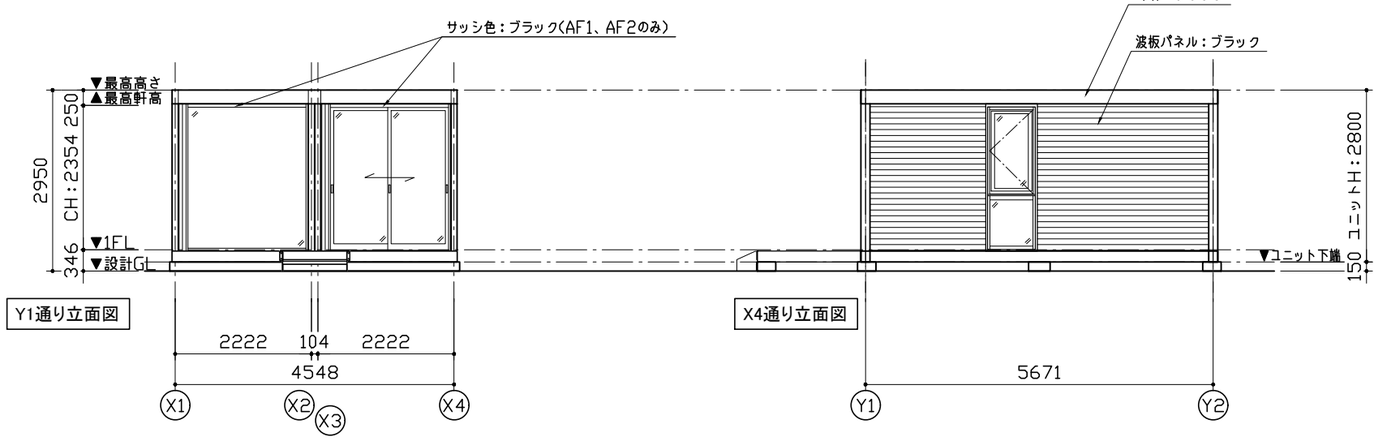

Y1通り立面図

X4通り立面図

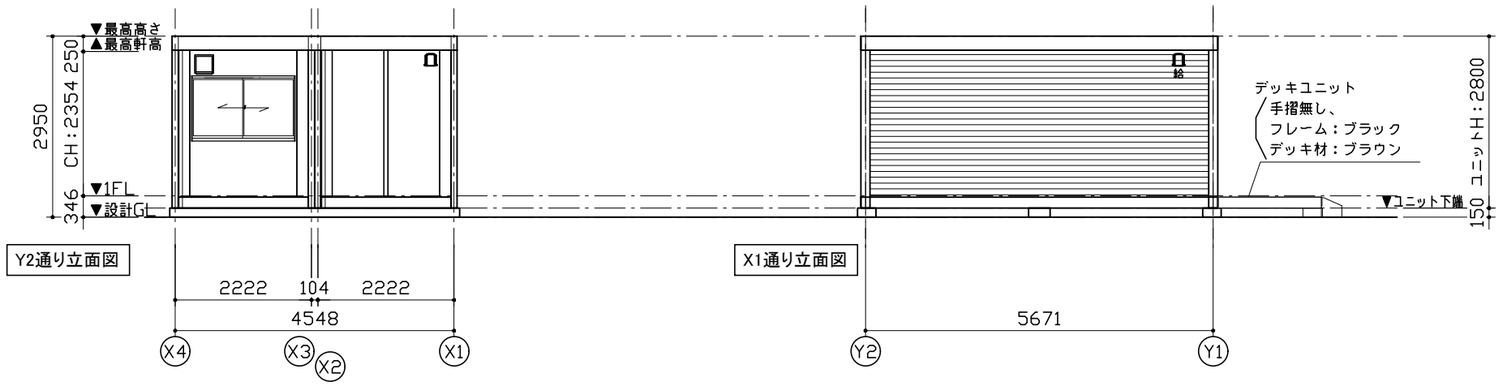

Y2通り立面図

X1通り立面図

仕様		
構造	鉄骨造	
屋根	仕上：ガルバリウム鋼板葺き　t=0.5	NM-8697
	断熱材：フェノールフォーム　t=20	
外部建具	アルミサッシ	
庇	なし	
床	下地：硬質木片セメント板　t=18	H12建設省告示1401号
	断熱材：スチレンフォーム　t=40	
	仕上：タイルカーペット　t=7	
外壁（複合パネル）	外部仕上：カラー鋼板　t=0.5	NM-3156
	断熱材：フェノールフォーム　t=40	
	内部仕上：カラー鋼板　t=0.5	
天井	下地：LGS19	
	仕上：化粧石こうボード　t=9.5（不燃）	NM-1864
シックハウス対策	・壁・床・天井・建具仕上げに用いる建築材料はすべてF☆☆☆☆、または規制対象外の材料を使用する ・天井裏などへの措置については、天井裏・床裏・壁・収納に用いる建築材料はF☆☆☆☆以上を使用する	

凡例	
記号	名称
φ100	φ100換気扇
20cm	20cm換気扇　壁スイッチ
φ100	φ100給気口

AF 1 FIXフロント（妻）S

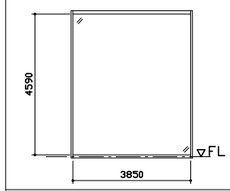

材　質：アルミ
ガラス：透明t=8
金　物：－
－
備　考：RO W=2005/RO H=2380

AF 2 引戸フロント（妻）S

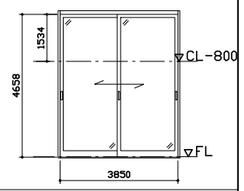

材　質：アルミ
ガラス：透明t=6
金　物：引手・引違戸錠(内 サムスライダー/外 シリンダー)
－
備　考：RO W=2005/RO H=2380

AW 1 段窓(外開き/FIX)S

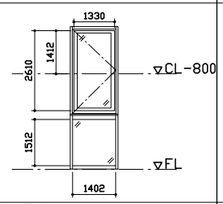

材　質：アルミ
ガラス：透明t=5 / 型t=6
金　物：カムラッチハンドル
－
備　考：重ね無目

AW 2 引違窓（H1000）S

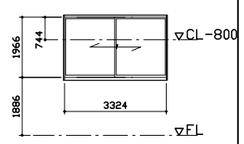

材　質：アルミ
ガラス：透明t=3
金　物：クレセント錠
－
備　考：－

面積表		
建築面積	5.671×4.548	25.79㎡
延床面積	5.671×4.548	25.79㎡

MOBILE SPACE by 三協フロンテア

承認	作図	縮尺	日付		工事名称	型式	お客様確認欄	図面番号
－		1:100 (A3)	21/07/01	－	展示品　MS1 SOHOスタイルプラン	57MS1(S)_2連棟_平屋建て(2.01)	年　月　日	A-01
			－	－	図面名称：平面図・立面図・仕様表	設計番号：－		
			－	－				