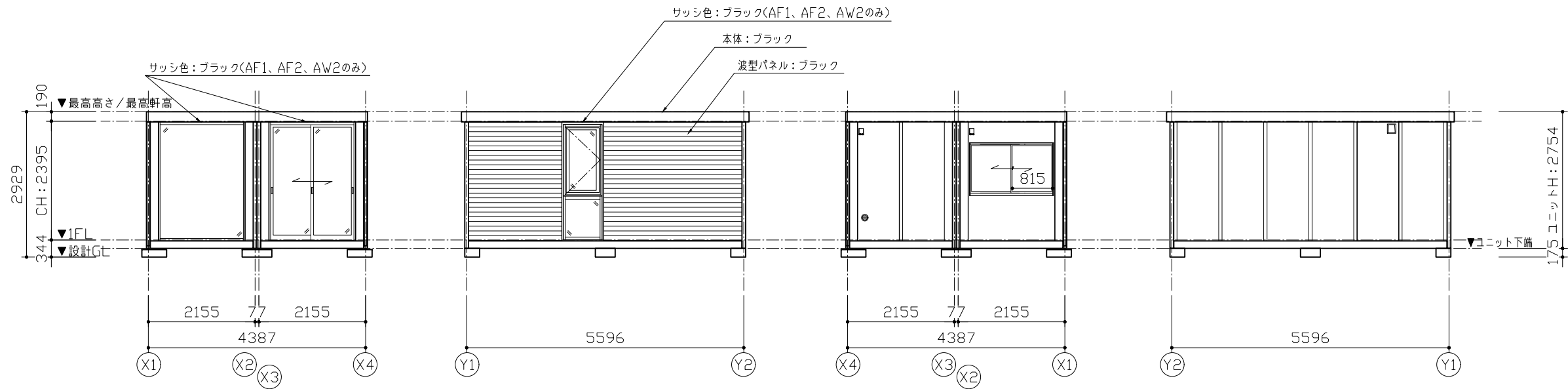


1階電気配線図



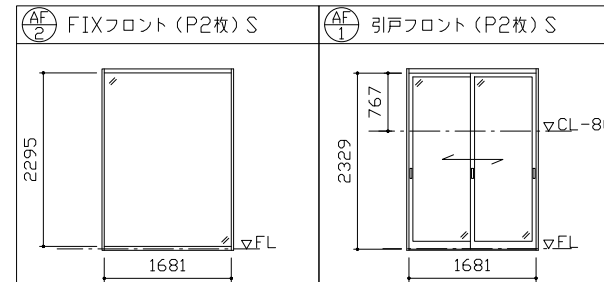
Y1通り立面図

X4通り立面図

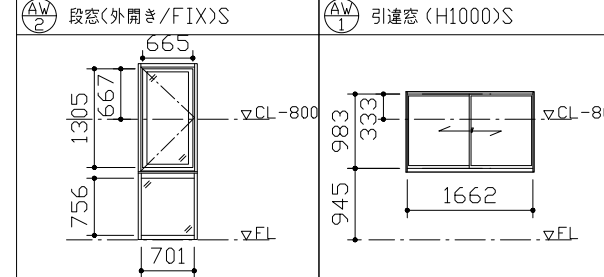
Y2通り立面図

X1通り立面図

特 記	
本体:ブラック	9.6B 2.4/0.3
波板スチールパネル:ブラック	
サッシ:(AF1、AF2、AW2のみ)ブラック	



材 質:アルミ	材 質:アルミ
ガラス:透明t=8	ガラス:透明t=6
全 物:-	全 物:引手・引違戸取(内サムスライダ/外シリンドラ)
サッシ色:ブラック	サッシ色:ブラック
備 考:RDW=1761/RDH=2380	備 考:RDW=1761/RDH=2380



材 質:アルミ	材 質:アルミ
ガラス:透明t=5 / 型t=6	ガラス:透明t=3
全 物:カムラッチハンドル	全 物:クレセント錠
サッシ色:ブラック	-
備 考:重ね無目	備 考:-

仕 様		
構造	鉄骨造	
屋根	仕上:ガルバリウム鋼板葺き t=0.5	NM-8697
	断熱材:スチレンフォーム t=30	
外部建具	アルミサッシ	
庇	なし	
床	下地:耐水合板 t=12	
	断熱材:なし	
	仕上:タイルカーペットt=7	
外壁 (複合パネル) MSLパネル	外部仕上:カラー鋼板 t=0.27	NM-8697
	断熱材:スチレンフォーム t=40	
天井	内部仕上:カラー鋼板 t=0.27	NM-8697
	下地:垂木 □30×40	
天井	仕上:化粧合板 t=4	
	シックハウス対策	<ul style="list-style-type: none"> ・壁・床・天井・建具仕上げに用いる建築材料はすべてF☆☆☆☆、または規制対象外の材料を使用する ・天井裏などへの措置については、天井裏・床裏・壁・収納に用いる建築材料はF☆☆☆☆以上を使用する

凡 例	
記号	名称
□□□□□□□□	LEDベースライト4000lm(露出)
⌀100	φ100給気口
24H ⌀100	φ100換気扇 本体スイッチ

面 積 表		
建築面積	5.596×4.387	24.54 m ²
延床面積	5.596×4.387	24.54 m ²

MOBILE SPACE by 三協フロンテア

承認	作図	縮尺	日付	工事名称	型式	お客様確認欄	図面番号
-	-	1:100 (A3)	19/--/--	MSLL 展示品	56MSLL_2連棟_平屋建て(1.01)		-
図面名称					設計番号		
平面図・立面図・仕様表					-		
							年 月 日