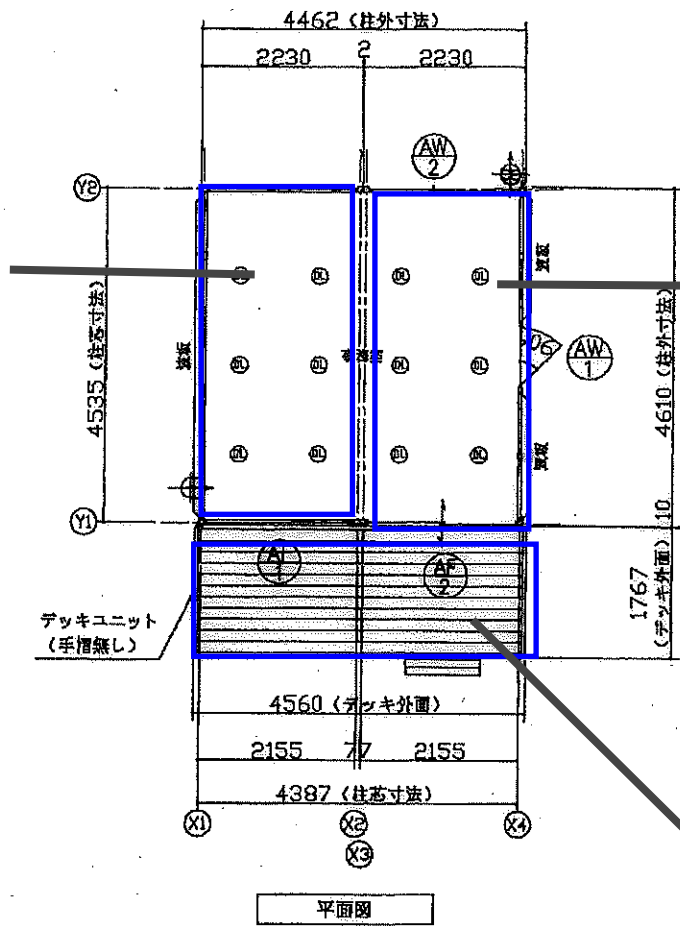
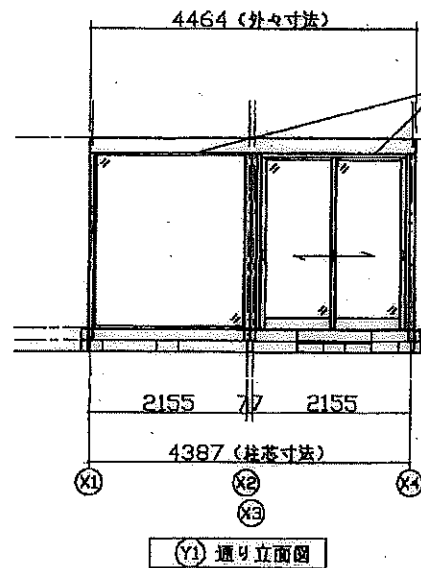


1UN8307



平面図

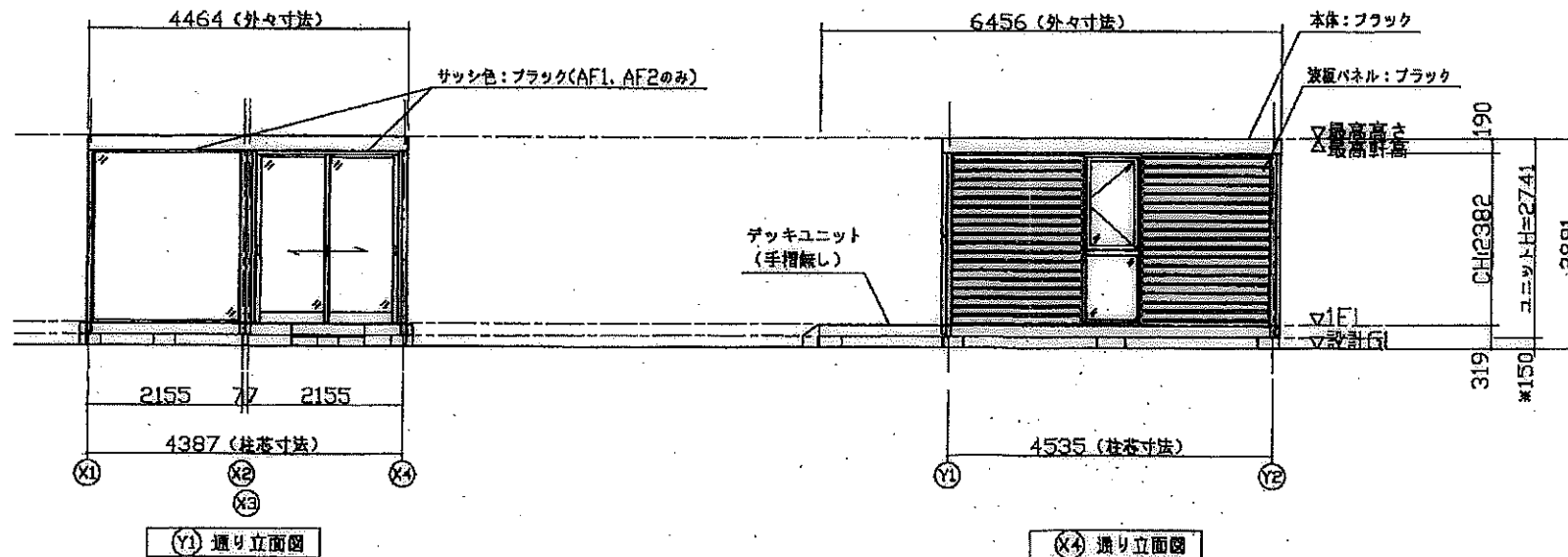


(Y1) 通り立面図

1UN8306

K2N8300

※ハウスの個別番号がハウスに貼ってないのでこちらで設定しました



(X4) 通り立面図


凡 例	
記号	名称
⊙	パイプファン φ100
⊕	給気口 φ100
⊖	ダウンライト LED一体型 9.9W

特 記 事 項	
カラー バリエーション	本体: ブラック 装板: ブラック
サッシ	(AF1, 2のみ)サッシカラー: ブラック
デッキ	手摺無し フレーム: ブラック デッキ材: ブラウン

仕 様	
寸法	L6456×W4464×H2741
構造	鉄骨造
屋根	金属折板張り ㊦=0.5
外部建具	アルミサッシ
庇	なし
床	構造用合板 ㊦=12 仕上: タイルカーペット㊦=7
外壁 (装板パネル)	外装仕上: カラー鋼板 断熱材: スチレンフォーム ㊦=40 内装仕上: カラー鋼板
天井	化粧石膏ボード ㊦=9.5 (準不燃) 断熱材: グラスウール ㊦=50

建 具 表 ( 外 観 )			
AF1	F1 Xフロントサッシ (妻) [単窓]	AF2	引戸フロントサッシ (妻)
	2302 2000 透明8		2328 2000 透明6 断熱: 1/25倍一体式断熱材付
AW1	片開き扉窓(W800)	AW2	引違い窓(H1000)
	1224 878 703 上段: 透明5 下段: 型紙6.8		927 1676 透明3 断熱: 断熱材

面 積 表		
建築面積	4.387×4.535	19.89 ㎡
延床面積	4.387×4.535	19.89 ㎡



※現場により異なります

SANKYO FRONTIER CO.,LTD.

CHECKED	DESIGN	SCALE	DATE	TITLE	TYPE	FILE NO.	FIGURE
-	-	1:100 (A3)	15/11/06	展示品ハウス S0H0スタイルプラン 平面図・立面図	46LCX<2.0>平屋専用 2連	展示品 標準周取	A-