
三協フロンテア株式会社

平成31年3月期 中間決算説明会

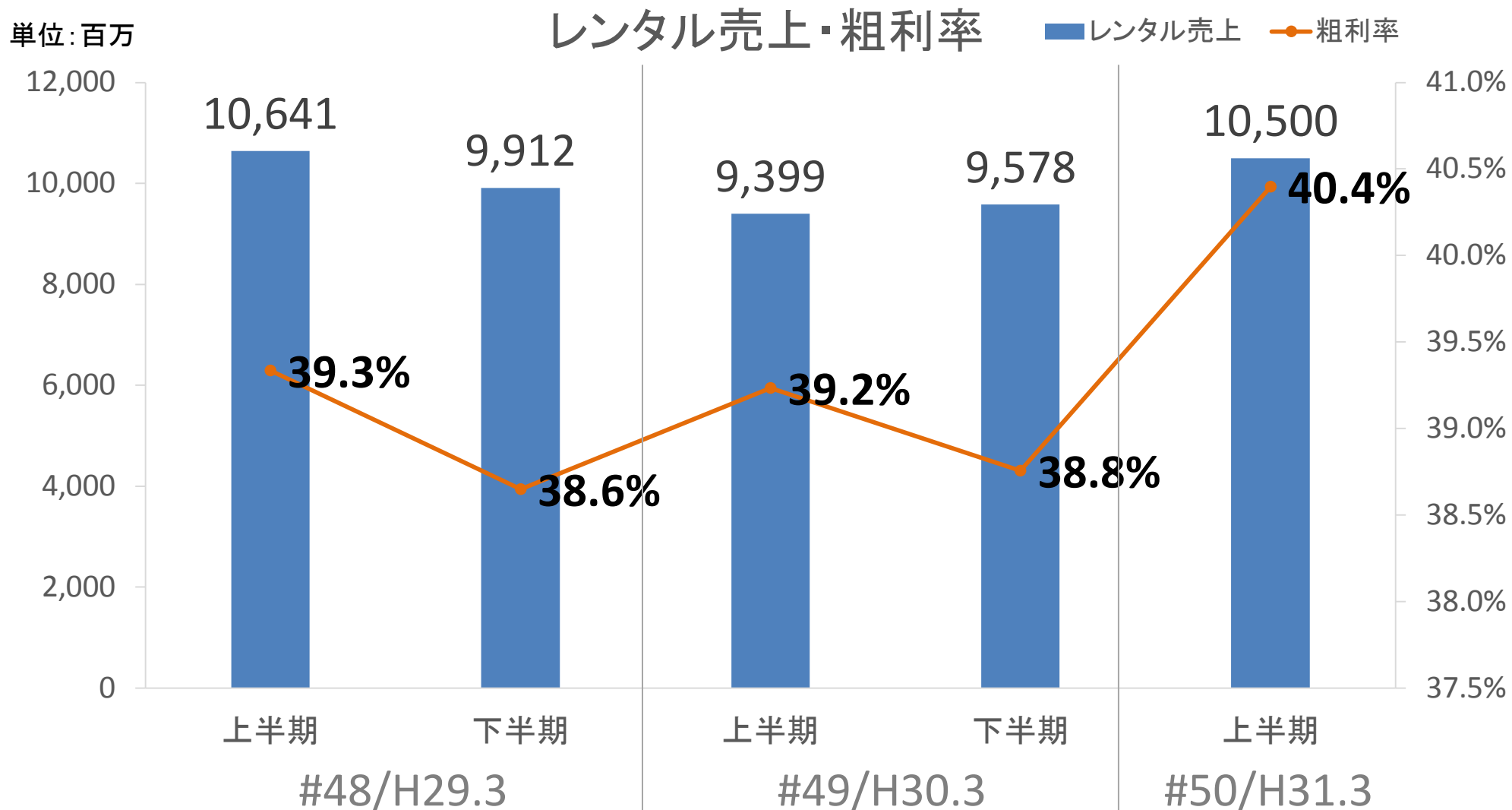
2018年11月30日

連結損益計算書 H31.3月期 中間実績

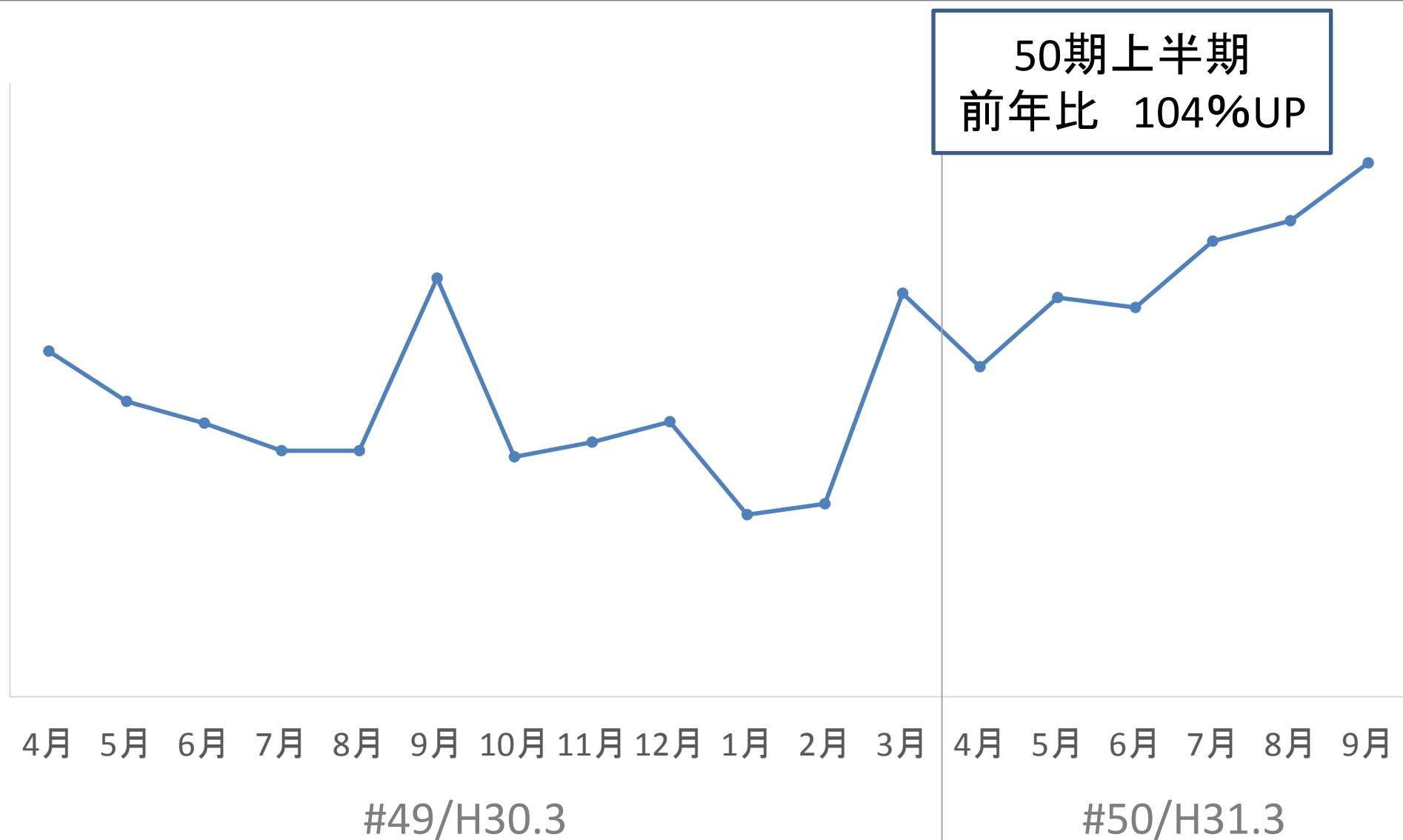
(単位:百万)

	#49上期実績 H30.3中間		#50上期計画 H31.3中間		#50上期実績 H31.3中間		計画 対比
	金額	率	金額	率	金額	率	
売上	18,577	100	19,500	100	20,144	100	103%
売上原価	11,226	60.4%	11,660	59.8%	11,790	58.5%	101%
売上総利益	7,350	39.6%	7,840	40.2%	8,354	41.5%	107%
販管費	5,003	27%	5,440	28%	5,384	27%	99%
經常利益	2,334	13%	2,400	12%	3,001	15%	125%
当期純利益	1,368	7%	1,500	8%	1,778	9%	119%

レンタル粗利率



レンタル 出荷分レンタル単価

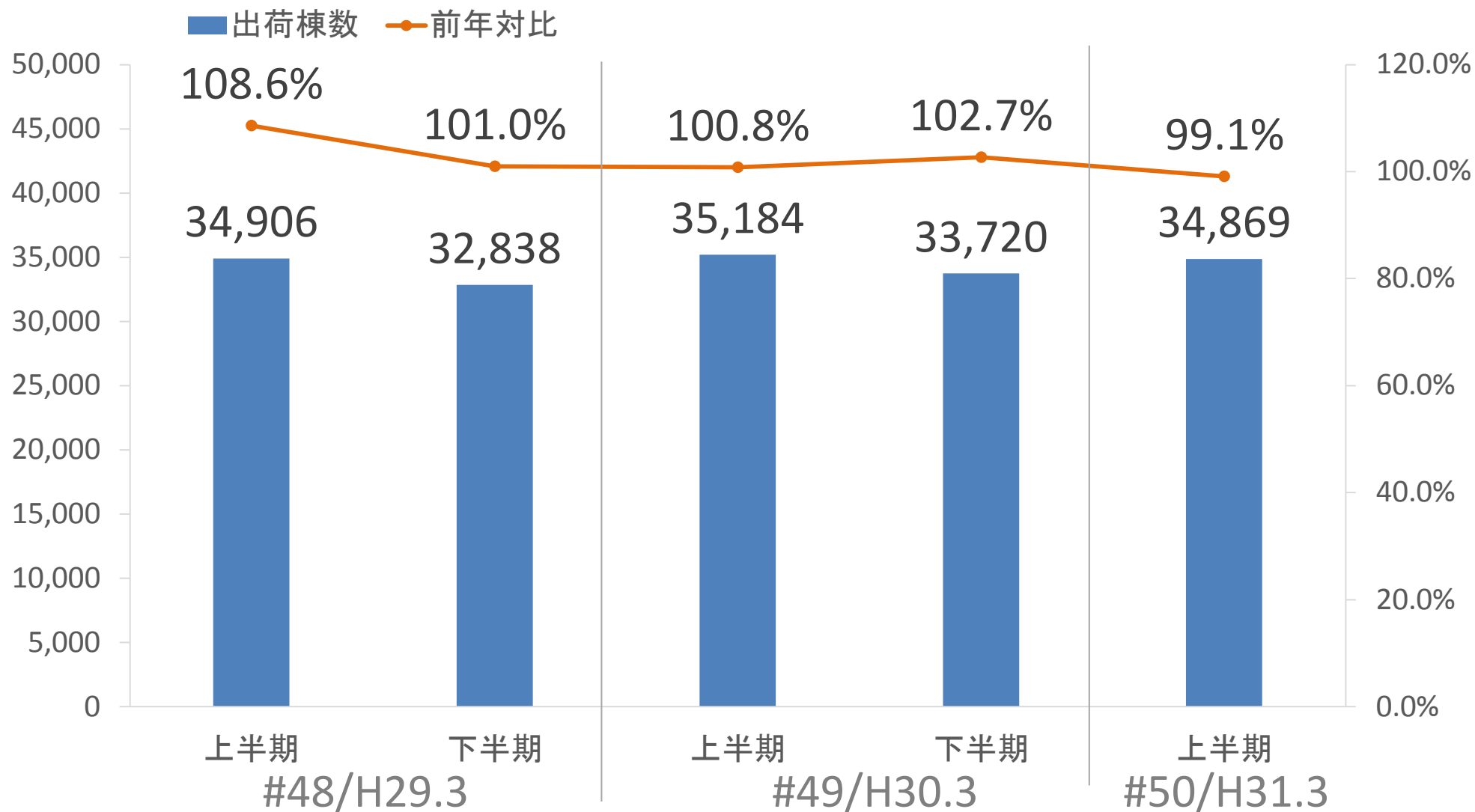


50期上半期
前年比 104%UP

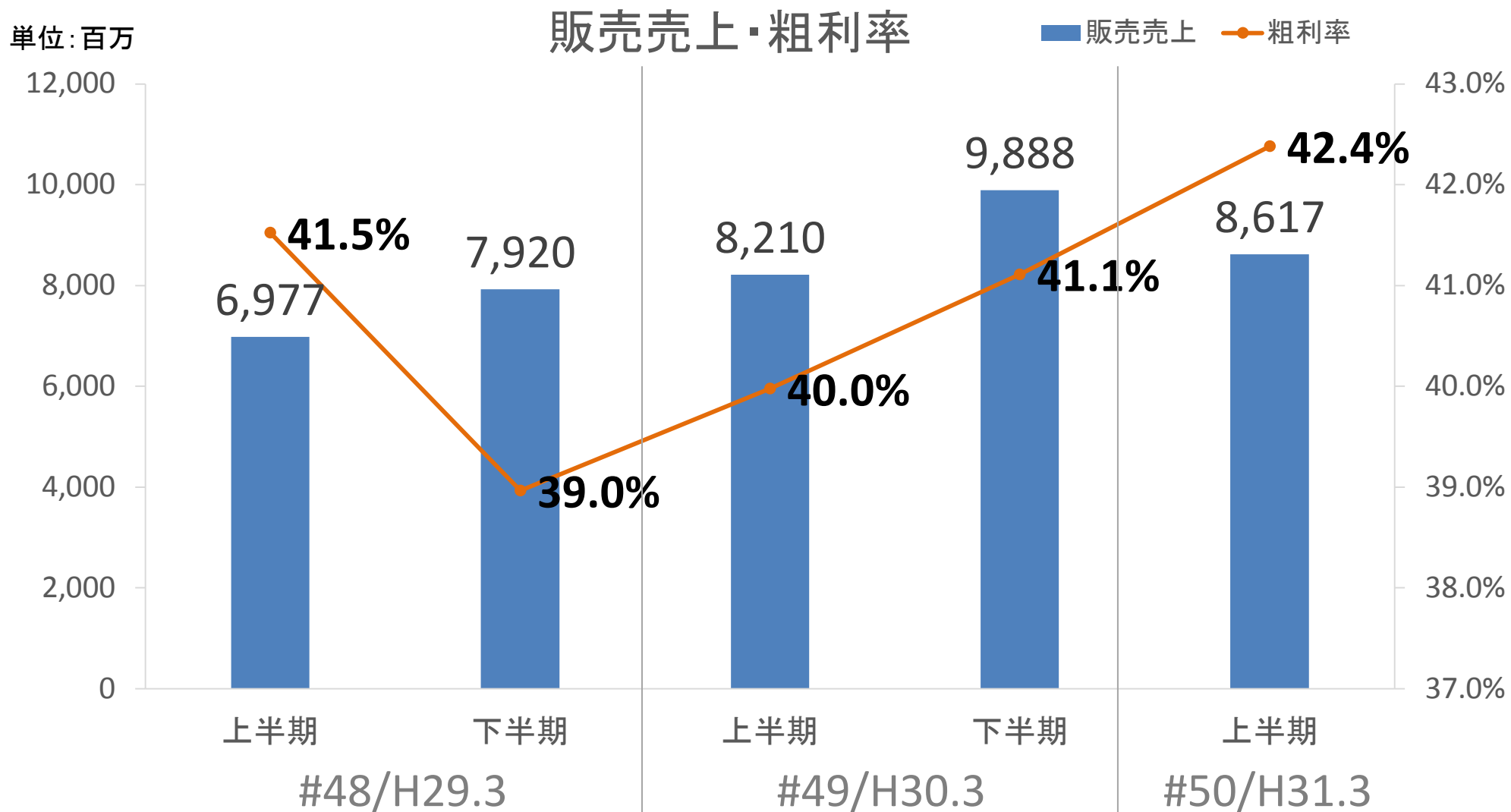
#49/H30.3

#50/H31.3

仮設レンタル 出荷棟数



販売粗利率



原価低減

- ・設計変更
- ・外注発注部材の内製化
- ・ロボットの新規導入
- ・治工具開発による作業の効率化

セグメント別売上 H31.3月期中間実績

(単位:百万)

	H28.3中 #47上実績	H29.3中 #48上実績	H30.3中 #49上実績	H31.3中 #50上実績	前年 対比	前年 差異
仮設レンタル	7,684	8,134	8,532	9,188	108%	656
仮設販売	3,740	4,416	4,858	5,060	104%	202
本設レンタル	653	750	779	870	112%	91
本設販売	1,960	2,088	3,085	3,351	109%	266
トランクルーム	502	610	706	792	112%	86
小計	14,541	16,000	17,962	19,262	107%	1,300
宿舎	278	271	74	21	28%	-53
パーキング	184	161	135	216	160%	81
その他	139	2,012	404	644	159%	240
売上計	15,144	18,445	18,577	20,144	108%	1,567

複合スポーツ施設



レストラン棟
22棟

事務所棟 11棟

脱出アトラクション棟 25棟

受付棟
23棟

75MS1計81棟
床面積1,348m²



脱出アトラクション棟

レストラン棟

受付棟

会社事務所

57・75MS1-30棟
床面積 451㎡



会社事務所



57・39MS1-46棟
床面積 572m²

セグメント別売上 H31.3月期計画

(単位:百万)

	H30.3 #49実績	H31.3 #50計画			前年 対比	前年 差異
		上期実績	下期計画	通期計画		
仮設レンタル	17,289	9,188	9,220	18,410	106%	1,121
仮設販売	10,137	5,060	5,520	10,580	104%	443
本設レンタル	1,450	870	690	1,560	108%	110
本設販売	7,248	3,351	5,200	8,550	118%	1,301
トランクルーム	1,459	792	840	1,630	112%	171
小計	37,584	19,262	21,470	41,730	108%	3,146
宿舎	132	21	20	40	30%	-92
パーキング	272	216	90	310	114%	37
その他	1,076	644	280	920	86%	-156
売上計	39,065	20,144	21,860	42,000	108%	2,935

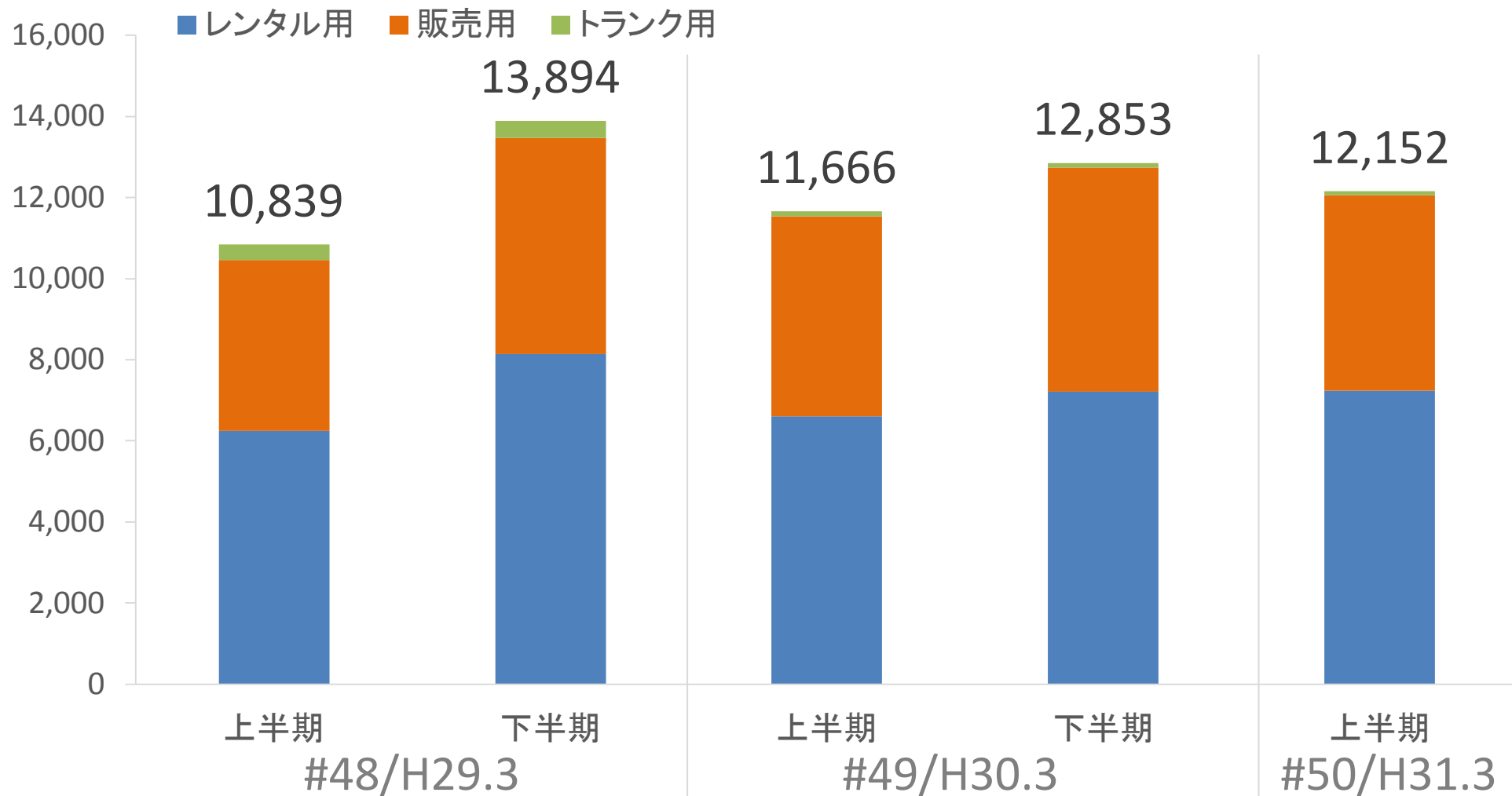
平成31年3月期計画 主なB/S項目

(単位:百万)

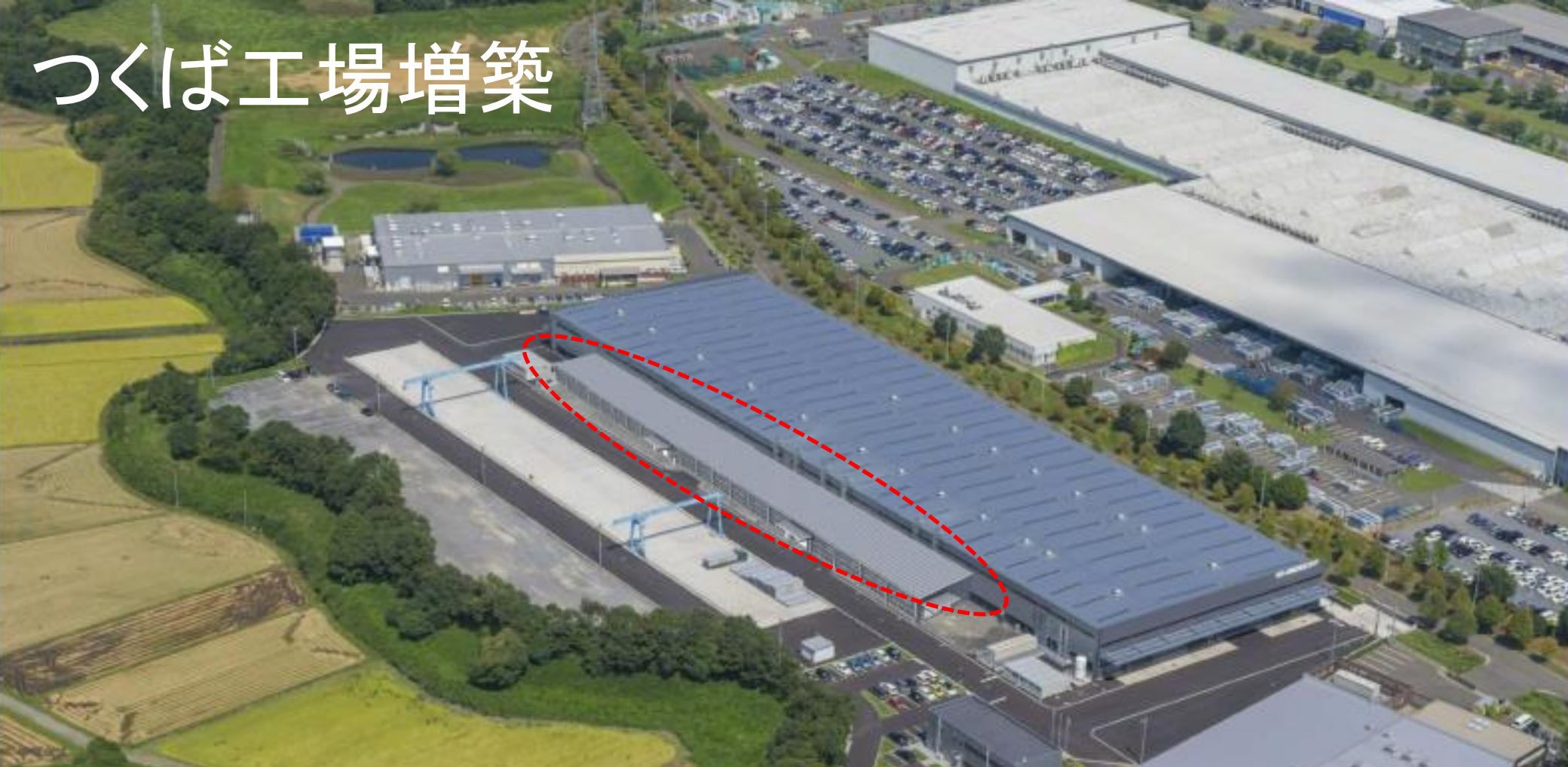
		H30.3末 実績	H30.9末 実績	H31.3末 計画
流動資産	現金預金	4,694	4,491	4,010
	売掛債権	6,446	6,677	7,000
	棚卸資産	2,607	2,737	2,050
	流動資産合計	15,519	15,774	15,140
固定資産	レンタル資産	22,761	23,002	24,100
	建物・構築物等	5,294	6,083	6,820
	固定資産合計	42,109	43,089	44,920
資産合計		57,629	58,864	60,060

		H30.3末 実績	H30.9末 実績	H31.3末 計画
流動負債	支払債務	10,521	10,168	10,990
	短期借入金	6,325	4,485	2,500
	未払法人税等	1,182	1,296	1,000
	流動負債合計	21,284	19,185	17,870
固定負債	長期借入金	4,400	6,498	7,900
	固定負債合計	6,711	8,829	10,250
負債合計		27,996	28,015	28,120
純資産		29,633	30,849	31,940
負債純資産合計		57,629	58,864	60,060

生産数



つくば工場増築



岡山組立工場 新設



連結損益計算書 H31.3月期 通期計画

(単位:百万)

	#48実績 H29.3		#49実績 H30.3		#50期首 H31.3計画		#50修正 H31.3計画	
	金額	率	金額	率	金額	率	金額	率
売上	37,194	100	39,065	100	42,000	100	42,000	100
売上原価	22,534	61%	23,518	60%	25,180	60%	24,890	59%
売上総利益	14,659	39%	15,546	40%	16,820	40%	17,110	41%
販管費	9,443	25%	10,216	26%	11,320	27%	11,410	27%
経常利益	5,208	14%	5,318	14%	5,500	13%	5,700	14%
当期純利益	3,087	8%	3,361	9%	3,500	9%	3,600	9%

三協フロンテア株式会社

決算説明会

<http://www.sankyofrontier.com/>

この配布資料に記載されている、当社の現在の計画、見通し、戦略などのうち、歴史的事実でないものは、当社が現時点で入手可能な情報に基づき作成したものであります。実際の業績は、今後さまざまな要因によって予想数値と異なる可能性がありますので、ご承知おき下さい。