

三協フロンテア株式会社

平成30年3月期中間決算説明会

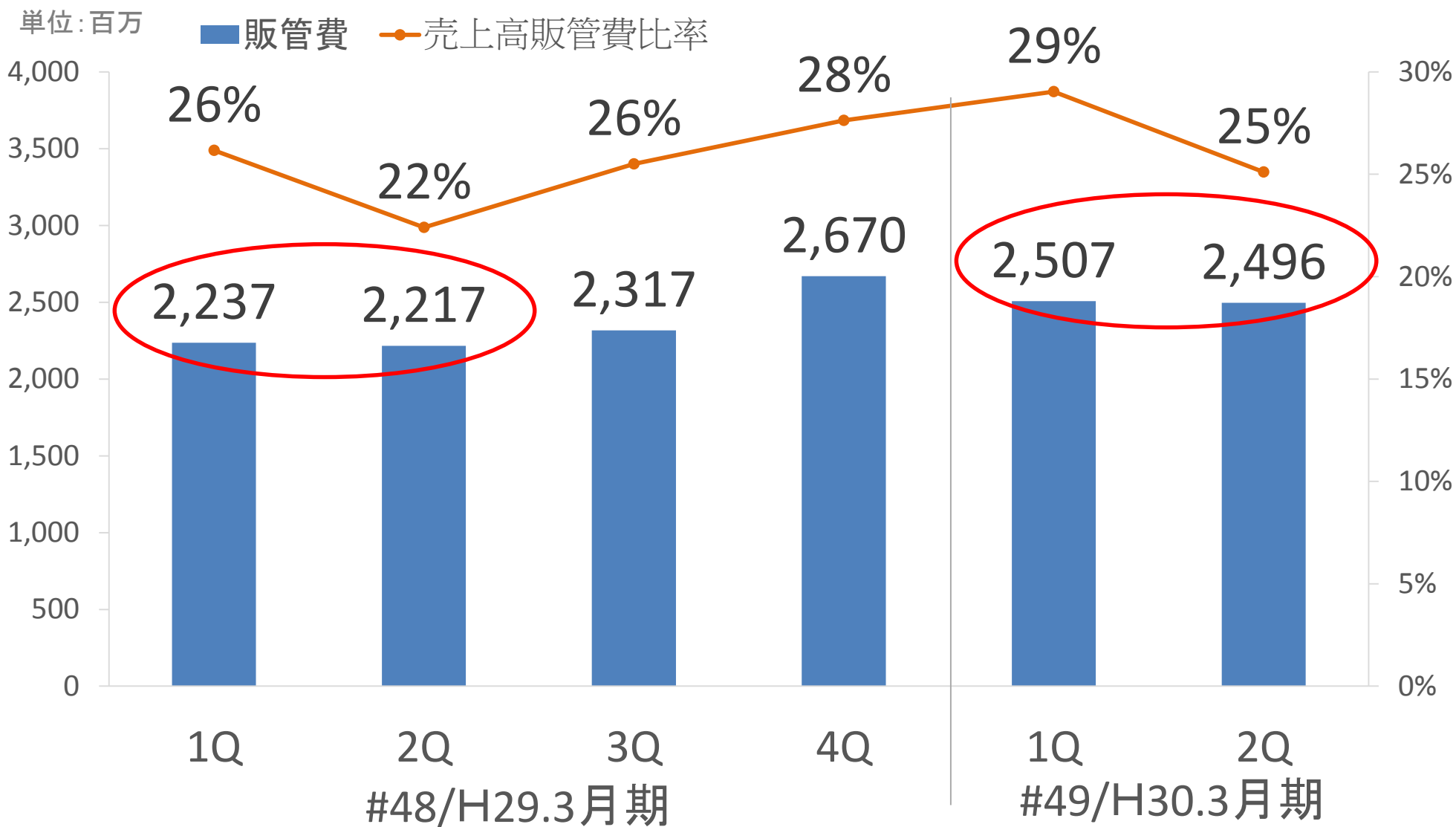
2017年11月27日

連結損益計算書 H30.3月期中間実績

(単位:百万)

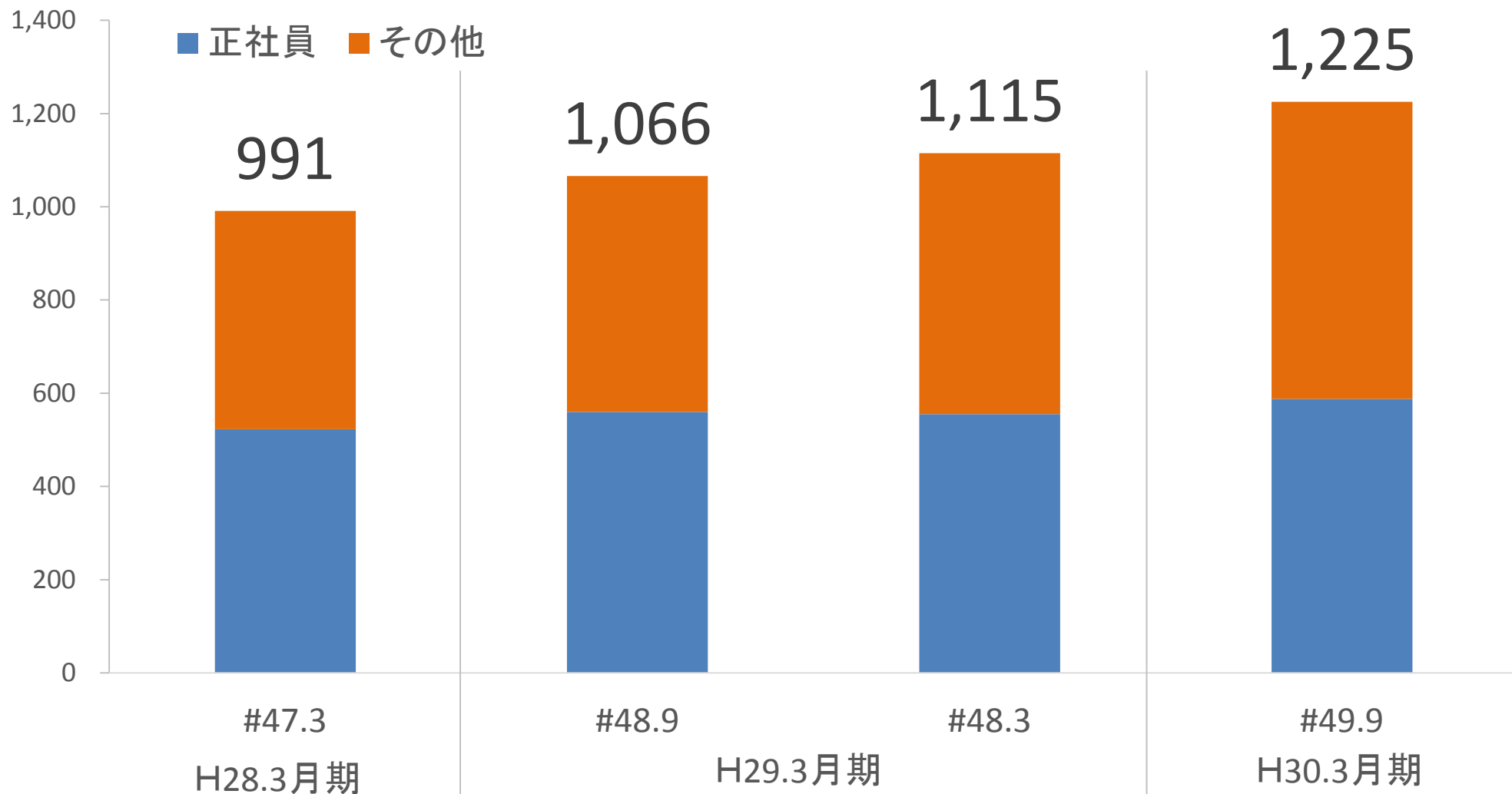
	#48上期実績 H29.3中間		#49上期計画 H30.3中間		#49上期実績 H30.3中間		計画 対比
	金額	率	金額	率	金額	率	
売上	18,445	100	18,500	100	18,577	100	100%
売上原価	11,071	60%	11,190	60%	11,226	60%	100%
売上総利益	7,373	40%	7,310	40%	7,350	40%	101%
販管費	4,455	24%	5,000	27%	5,003	27%	100%
経常利益	2,920	16%	2,300	12%	2,334	13%	101%
当期純利益	1,520	8%	1,400	8%	1,368	7%	98%

#49上期(H30.3中間)販管費



#49 上期実績 (H30.3中間) 社員数

社員数推移



連結損益計算書 H30.3月期 通期計画

※期首計画修正なし

(単位:百万)

	#48実績 H29.3		#49計画 H30.3					
			上期実績		下期計画		通期計画	
	金額	率	金額	率	金額	率	金額	率
売上	37,194	100	18,577	100	21,430	100	40,000	100
売上原価	22,534	61%	11,226	60%	12,960	61%	24,200	61%
売上総利益	14,659	39%	7,350	40%	8,470	39%	15,800	39%
販管費	9,443	25%	5,003	27%	5,210	24%	10,200	26%
経常利益	5,208	14%	2,334	13%	3,170	15%	5,500	14%
当期純利益	3,087	8%	1,368	7%	2,140	10%	3,500	9%

ポイント

1. 本設受注強化 新製品「MS1」
2. 展示場出店強化 全県出店
3. 仮設レンタル出荷促進
 - ①オリンピック関連工事の本格化
 - ②新規エリアへの進出
4. トランク稼働率の向上
5. 販管費 成長のための重点予算

1.本設受注の強化

施工例 新製品「MS1」

1)本設レンタル
(期間限定空間レンタル)



【住宅販売事務所】

2)本設販売

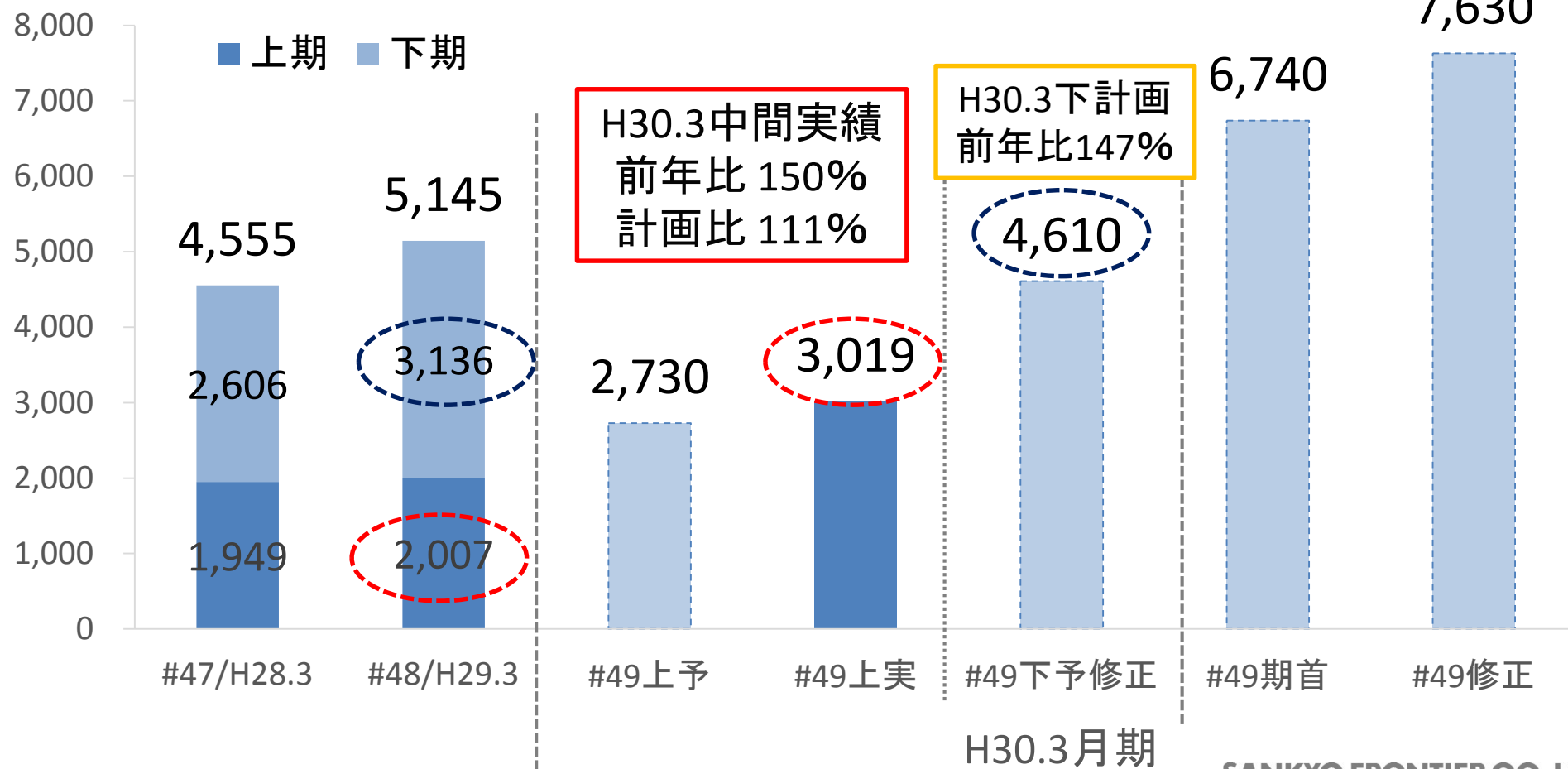


【会社事務所】

1.本設受注の強化

本設販売 売上推移

単位:百万



本建築市場

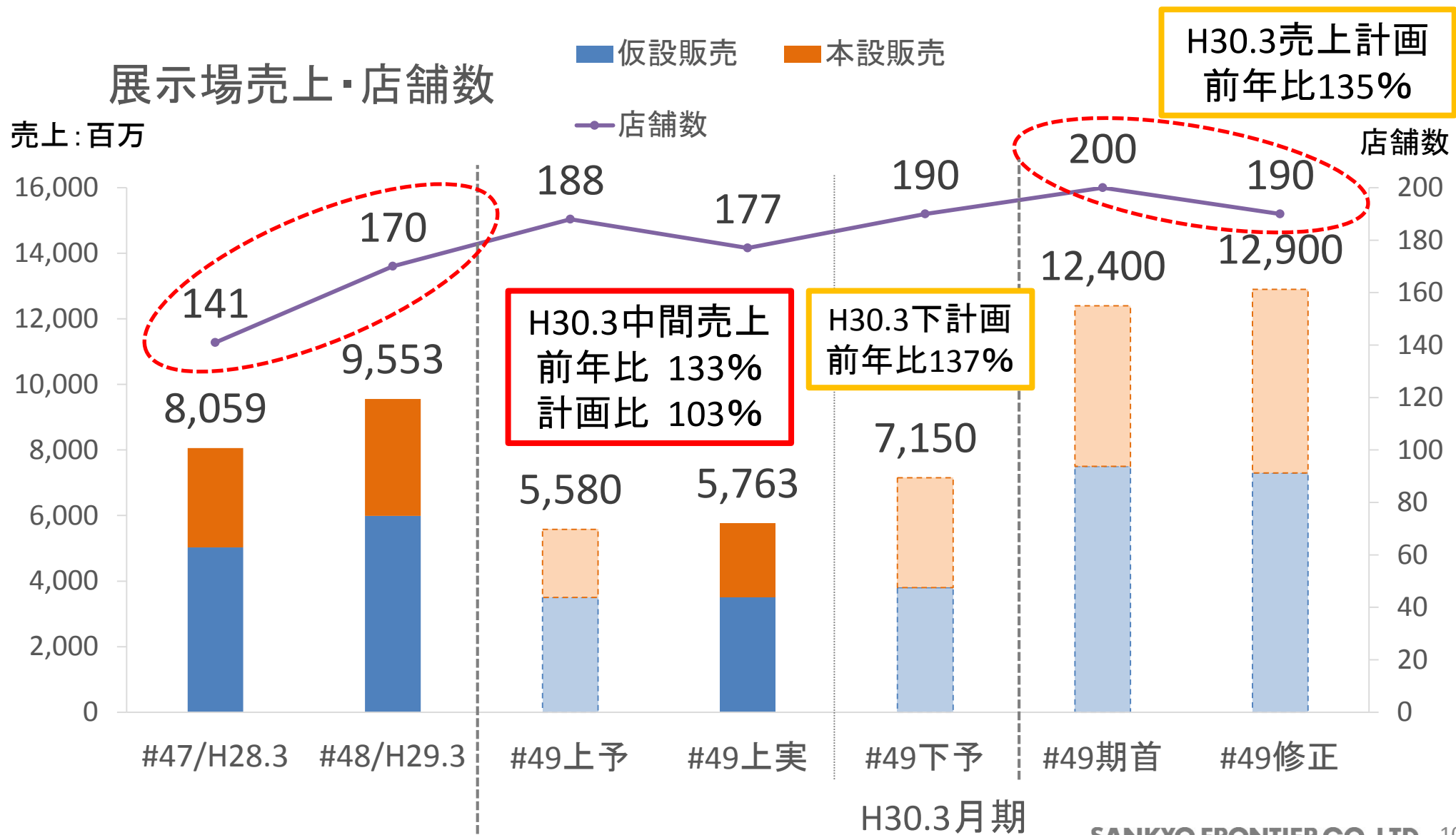
	従来 1F2F 300㎡以下	今後 1~3F 1500㎡以下
本建築市場	1.2兆円	2.0兆円

**MS1により、3F建と大型連棟による大規模物件が
実現可能となり、市場が拡大**



※名古屋支店 11月着工

2. 展示場の強化



2.展示場の強化 全県出店

49期8月 秋田県に出店

→ 現状46都道府県に出店 残り 高知県

【秋田店 H29.8月OPEN】



3. 仮設レンタル出荷促進

【ポイント】

①オリンピック関連工事の本格化

②新規エリアへの進出

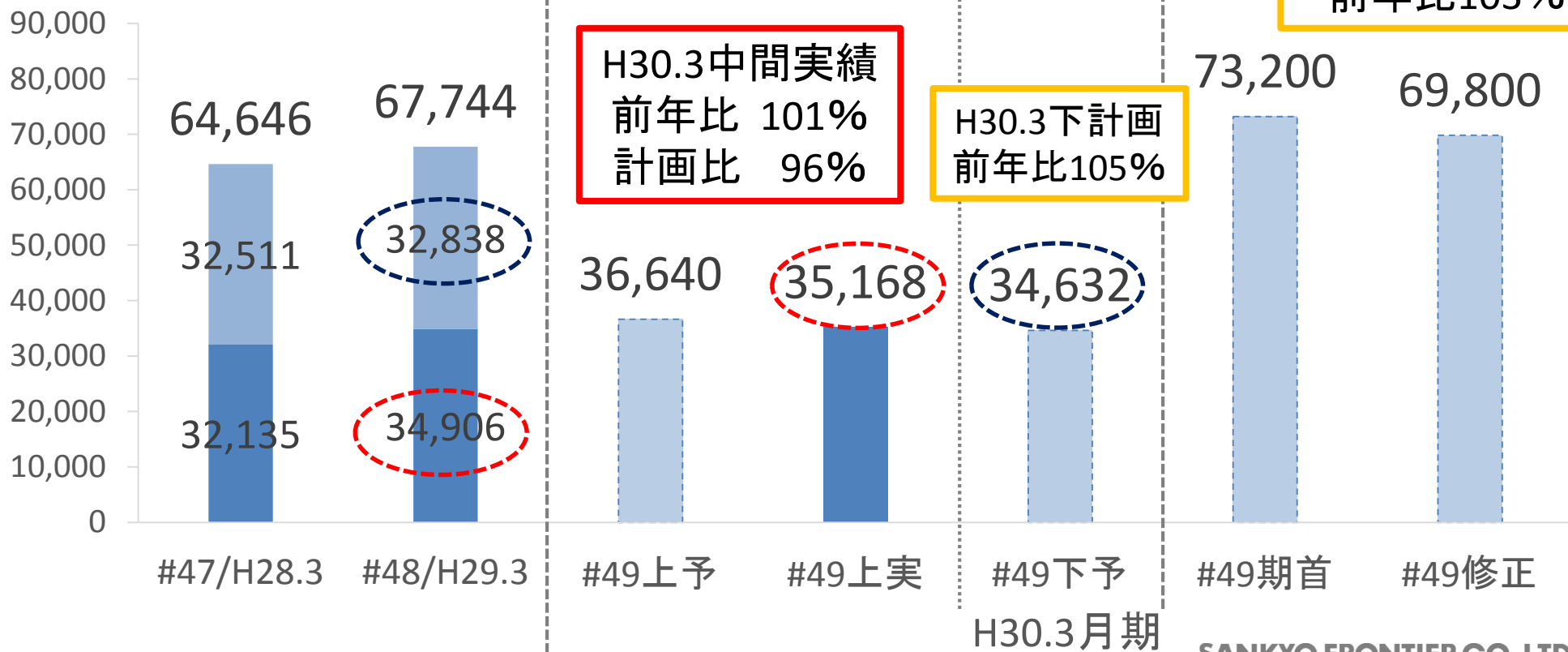
新物流拠点 H29.3実

鹿児島・山梨

H30.3予

長野・山口・豊橋・愛媛

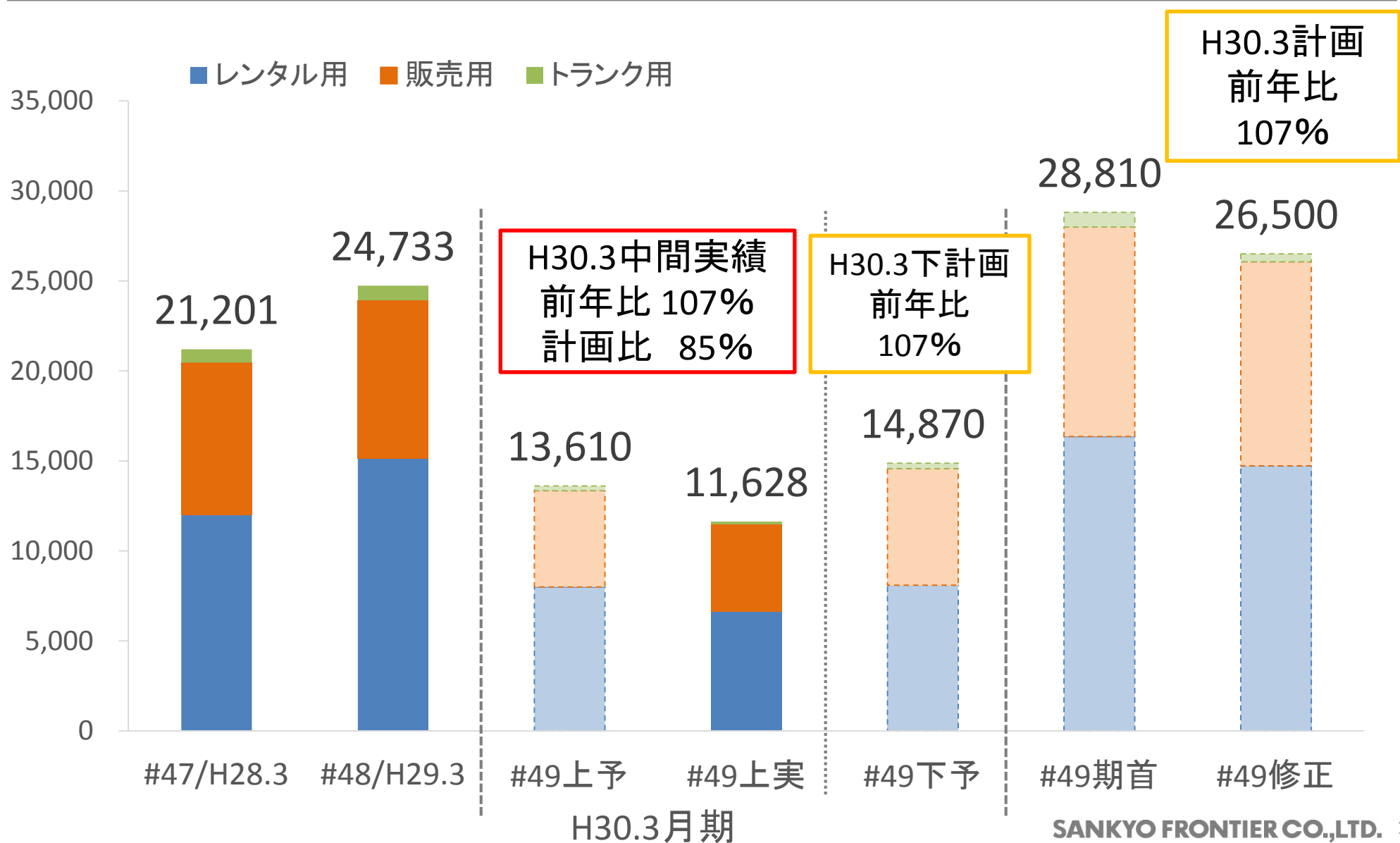
出荷棟数推移



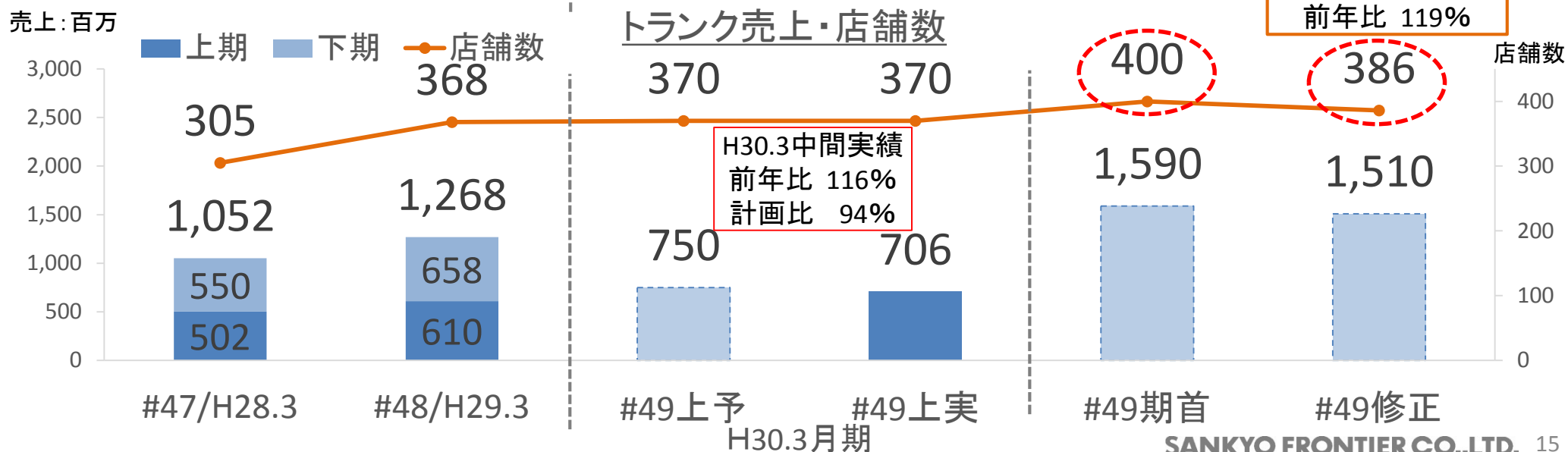
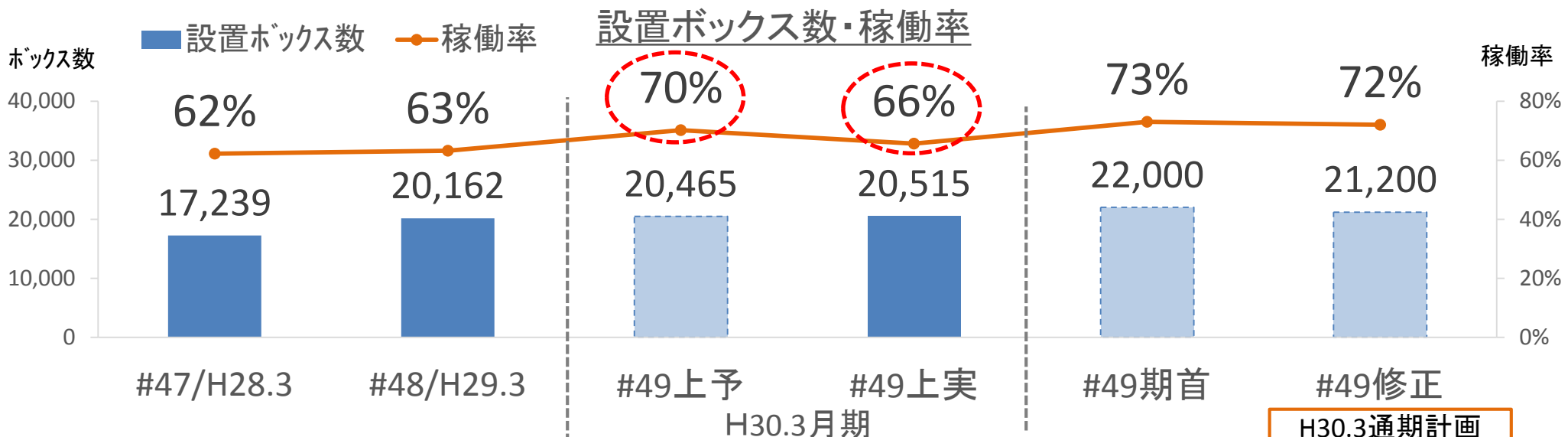
仮設レンタル 施工例



生産数



4.トランク 稼働率向上



平成30年3月期計画 主なB/S項目

(単位:百万)

	H29.3末 実績	H29.9末 実績	H30.3末 計画	
流動資産	現金預金	4,491	4,651	3,503
	売掛債権	5,803	5,747	6,089
	棚卸資産	2,460	2,542	2,457
	流動資産合計	14,331	14,664	13,688
固定資産	レンタル資産	22,350	22,609	23,339
	建物 及び構築物	4,924	5,068	5,398
	固定資産合計	41,205	41,535	42,618
資産合計	55,537	56,199	56,306	

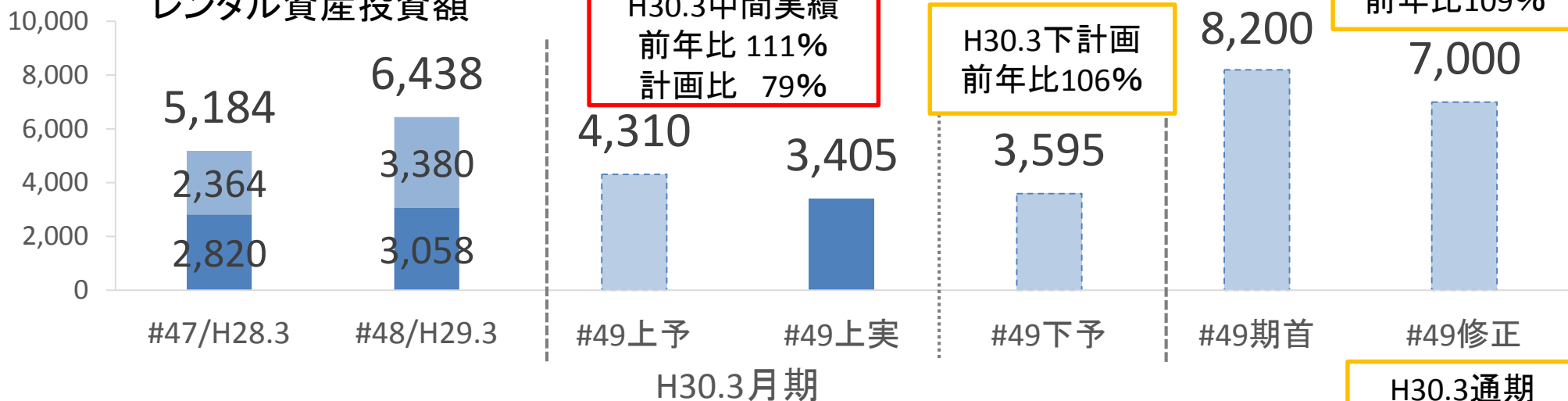
	H29.3末 実績	H29.9末 実績	H30.3末 計画	
流動負債	支払債務	8,875	9,419	9,182
	短期借入金	2,525	5,368	6,476
	未払法人税等	937	1,025	1,293
	流動負債合計	15,962	19,160	19,973
固定負債	長期借入金	9,826	6,565	4,400
	固定負債合計	12,452	8,982	6,763
負債合計	28,415	28,143	26,736	
純資産	27,121	28,056	29,570	
負債純資産合計	55,537	56,199	56,306	

レンタル資産投資額と減価償却費

ユニットハウスのレンタル資産

単位:百万

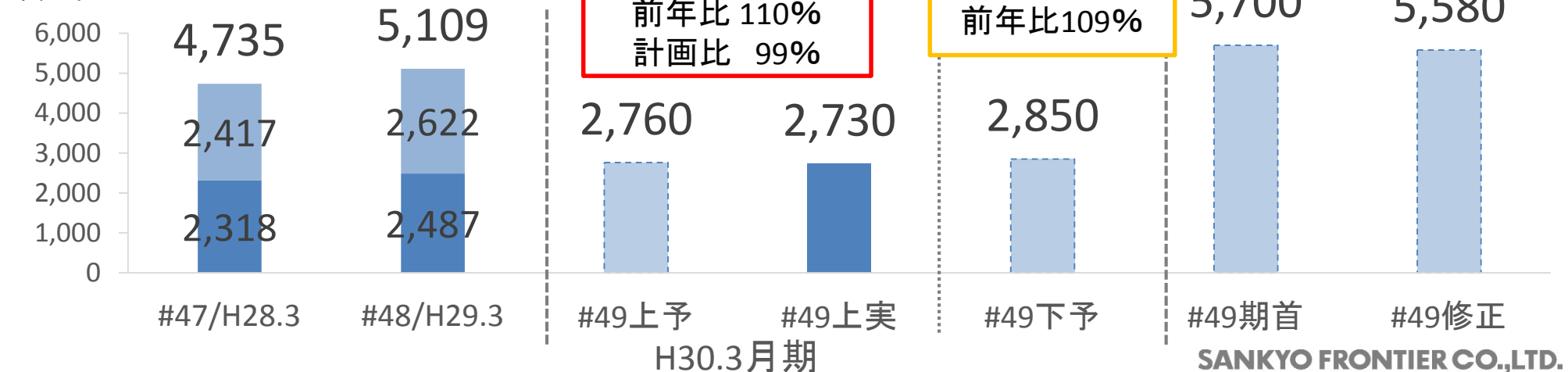
レンタル資産投資額



H30.3月期

レンタル資産減価償却費

単位:百万



H30.3月期

三協フロンテア株式会社

決算説明会

<http://www.sankyofrontier.com/>

この配布資料に記載されている、当社の現在の計画、見通し、戦略などのうち、歴史的事実でないものは、当社が現時点で入手可能な情報に基づき作成したものであります。実際の業績は、今後さまざまな要因によって予想数値と異なる可能性がありますので、ご承知おき下さい。