

# 三協フロンテア株式会社

平成28年3月期 決算説明会

2016年5月31日

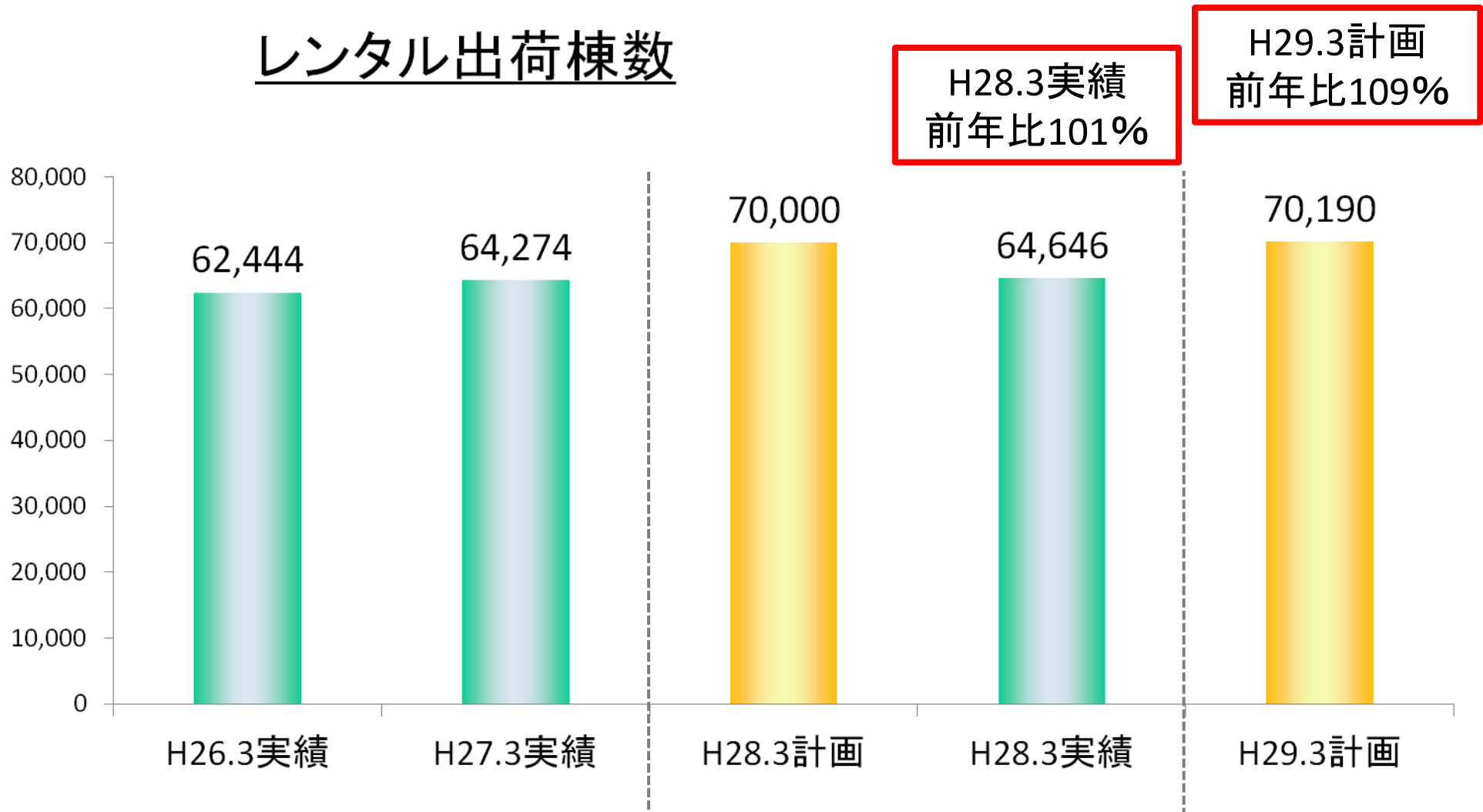
# 連結損益計算書

(単位:百万)

	#46期実績 H27.3		#47期計画 H28.3		#47期実績 H28.3		#48期計画 H29.3	
	金額	率	金額	率	金額	率	金額	率
売上	29,844	100	34,000	100	31,803	100	36,000	100
売上原価	18,047	60%	21,100	62%	19,195	60%	21,830	61%
売上総利益	11,797	40%	12,900	38%	12,607	40%	14,170	39%
販管費	7,932	27%	8,400	25%	8,423	26%	9,170	25%
経常利益	3,793	13%	4,500	13%	4,205	13%	5,000	14%
当期純利益	2,273	8%	2,550	8%	2,567	8%	2,800	8%

# 1、仮設レンタル出荷促進

## レンタル出荷棟数



# 2、設備付帯獲得の推進

電気(配電盤)



電気



发电機・トランス




空調(エアコン)



衛生設備



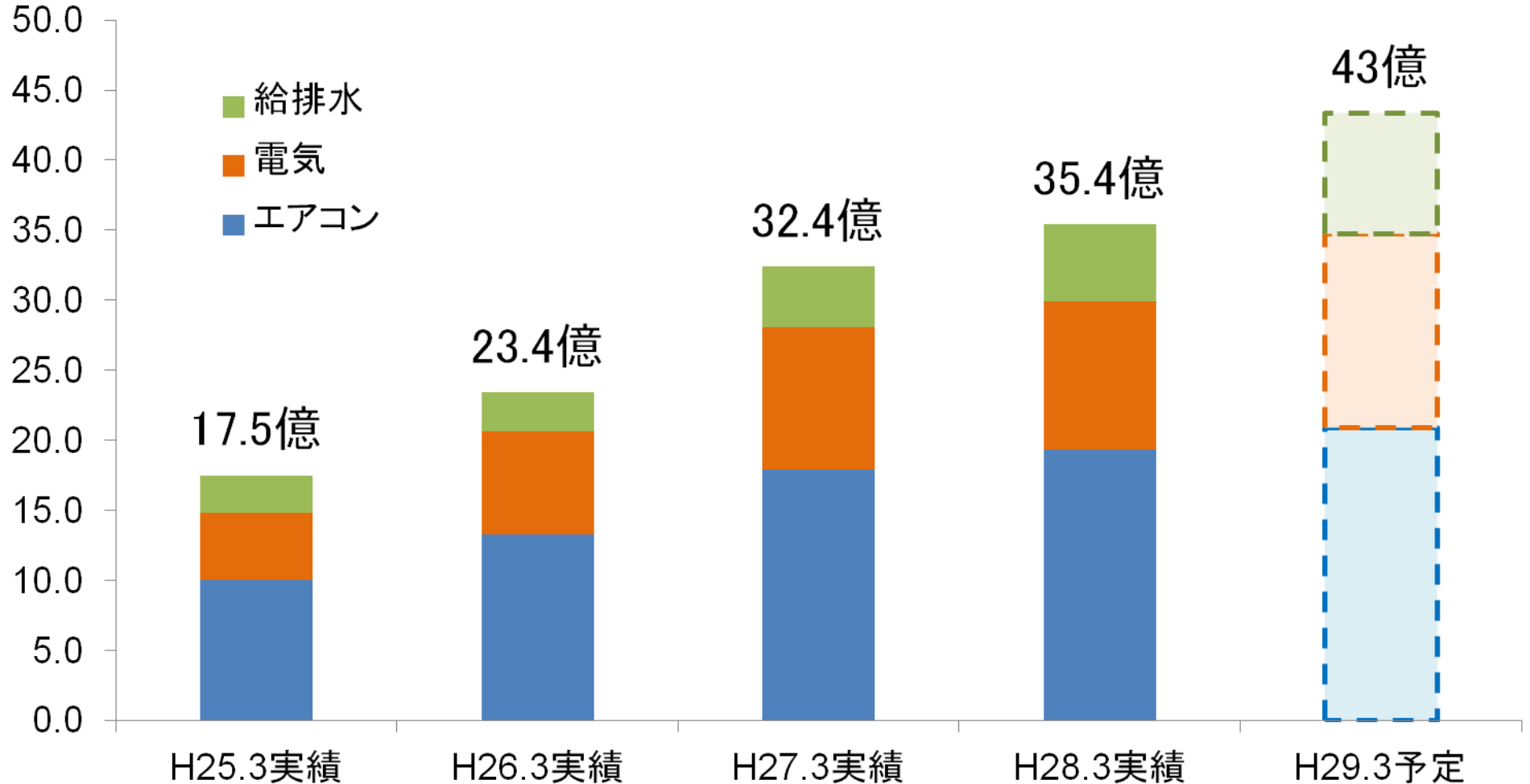
サニタリー



地上型浄化槽 4

## 2、設備付帯獲得の推進

単位:億円



# 3、本設受注の強化

## 施工例

1) 本設レンタル  
(期間限定空間レンタル)



【仮設診療所】

2) 本設販売

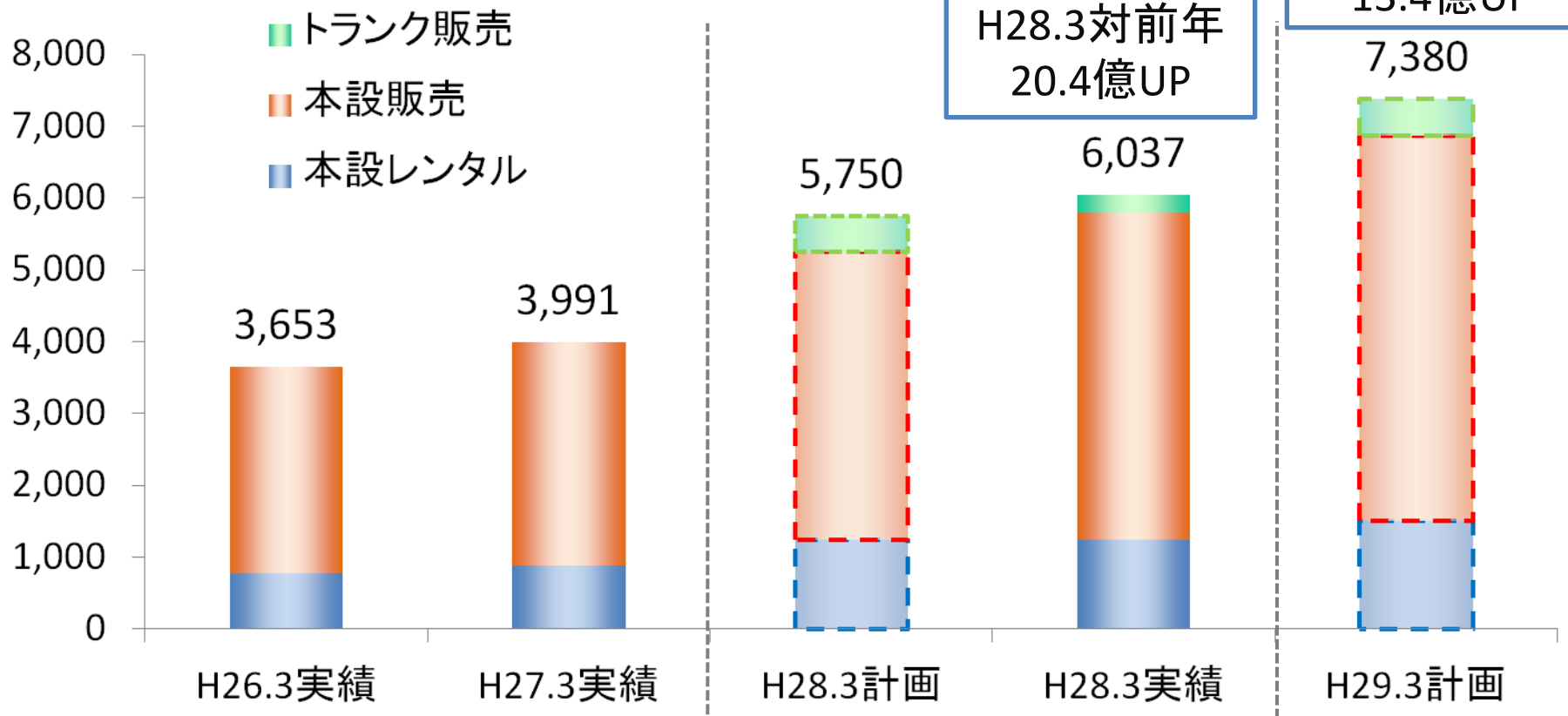


【会社事務所】

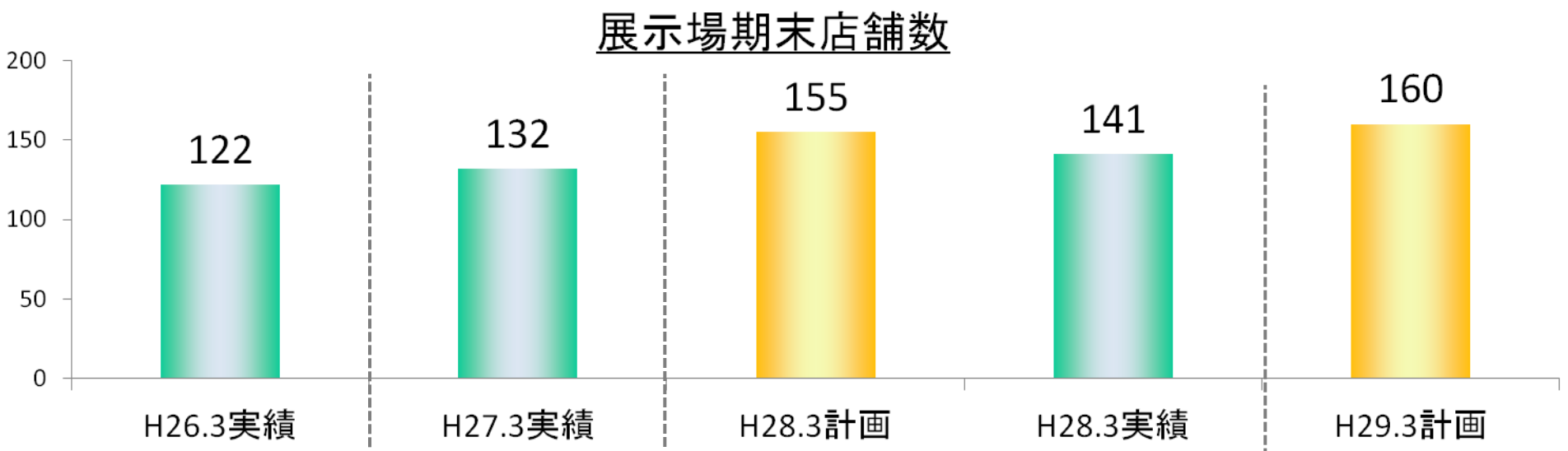
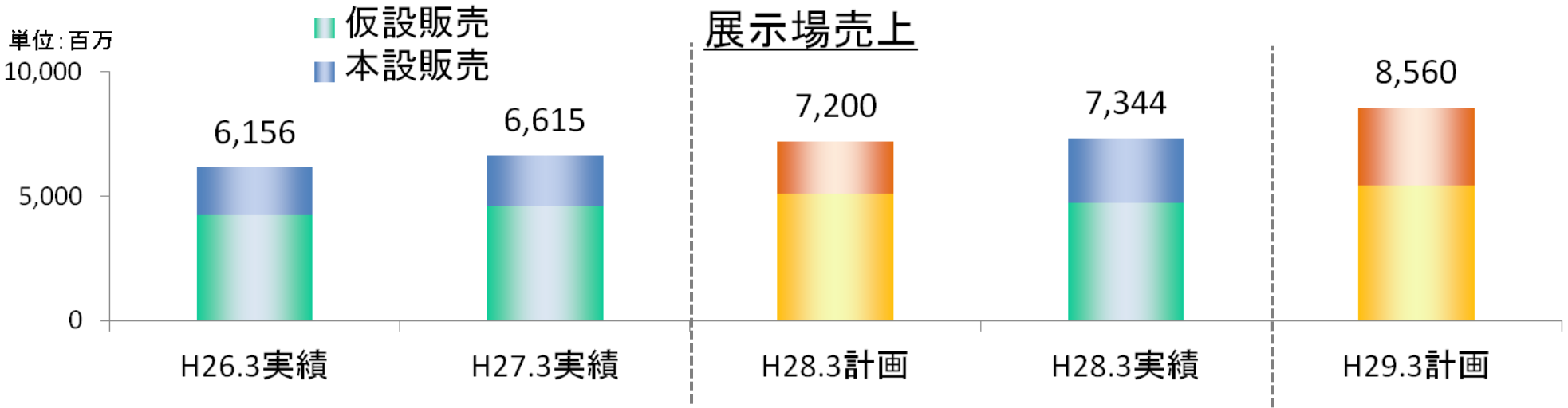
# 3、本設受注の強化

全国設計施工体制の強化

単位:百万



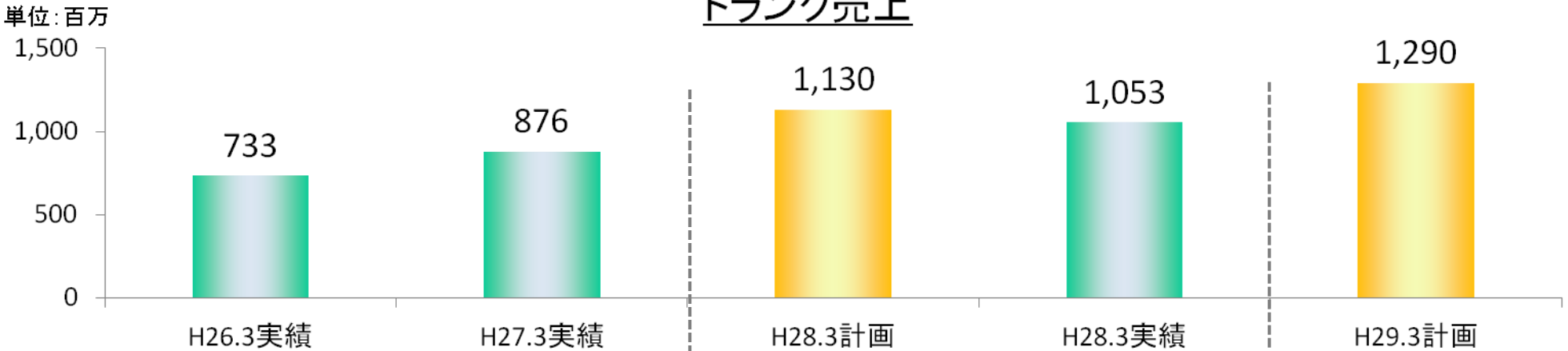
# 4、展示場の出店及び収益力の向上



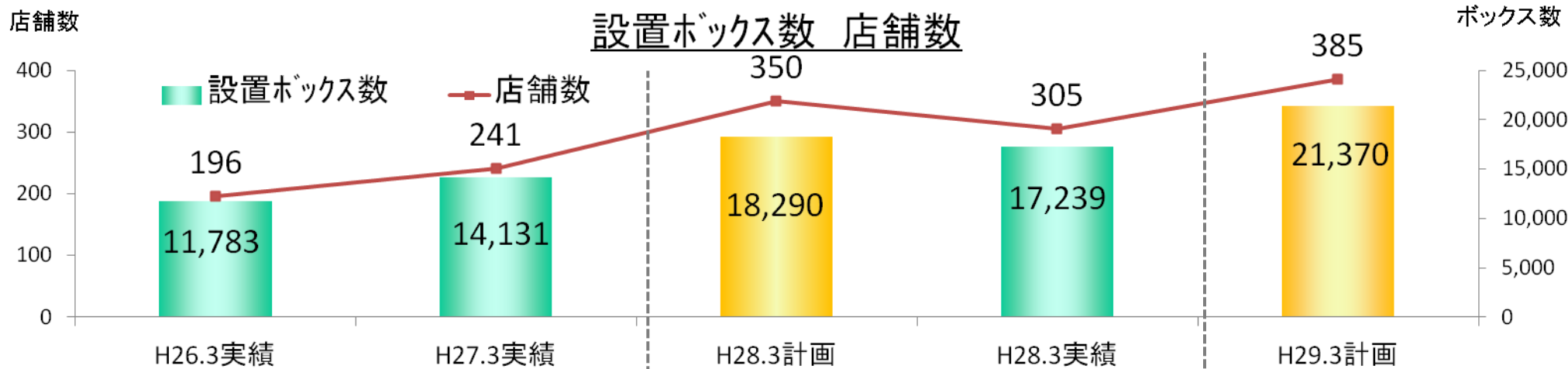


# 5、トランクルームの拡充

トランク売上



設置ボックス数 店舗数

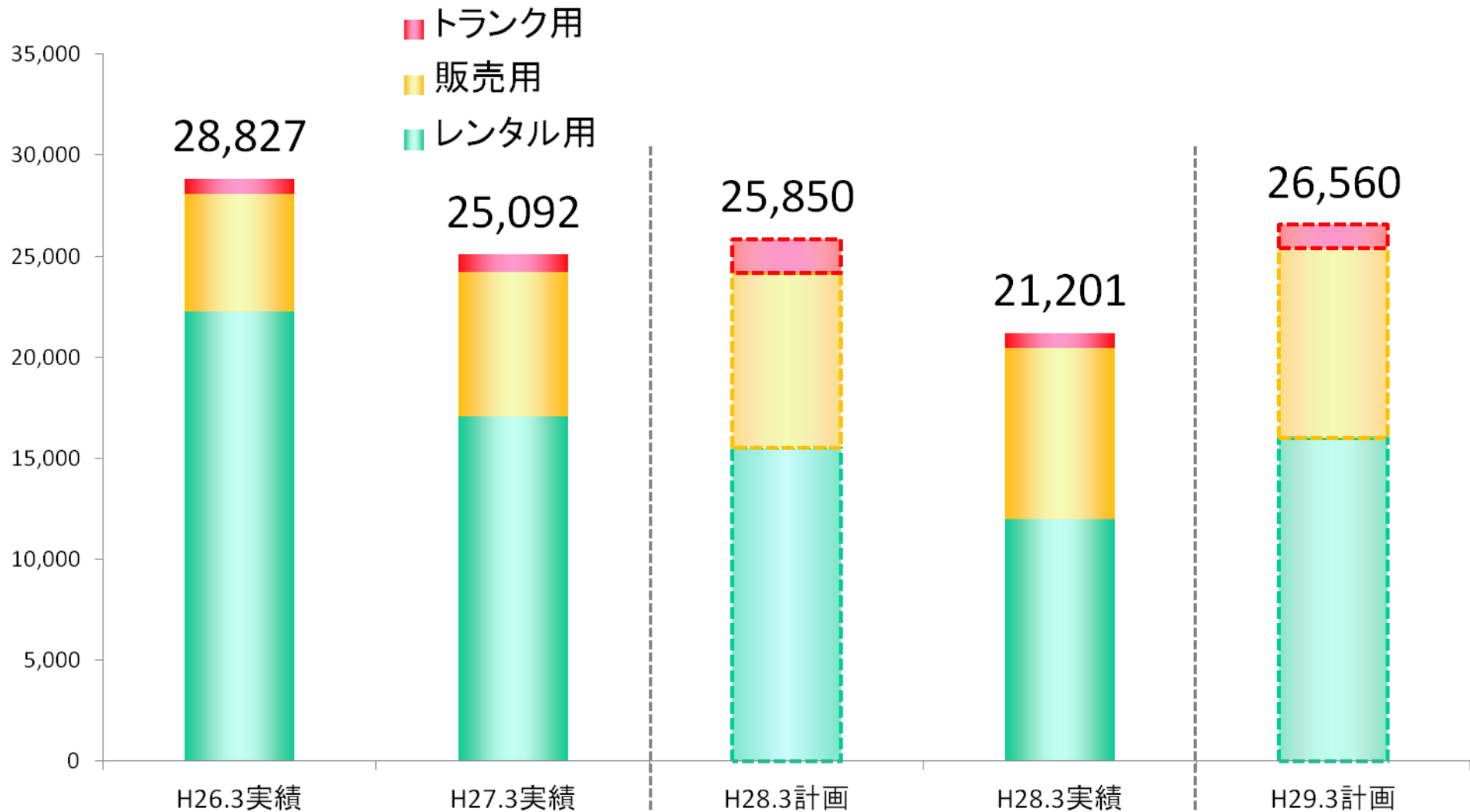


# 平成28年3月期実績 主なB/S項目

		H27.3 末実績	H28.3 末実績	H29.3 末計画
流動資産	現金預金	2,575	2,813	2,721
	売掛債権	5,534	5,876	5,665
	棚卸資産	2,136	2,576	1,971
	流動資産合計	11,750	12,779	11,993
固定資産	レンタル資産	21,767	21,670	22,804
	建物	3,629	3,527	3,430
	固定資産合計	40,156	40,179	41,142
資産合計		51,906	52,958	53,135

		H27.3 末実績	H28.3 末実績	H29.3 末計画
流動負債	支払債務	7,028	6,642	7,489
	短期借入金	4,115	2,550	1,750
	未払法人税等	957	961	926
	流動負債合計	14,939	13,008	12,087
固定負債	長期借入金	10,875	12,102	10,585
	固定負債合計	13,865	15,087	14,558
負債合計		28,805	28,096	26,645
純資産		23,101	24,862	26,490
負債純資産合計		51,906	52,958	53,135

# 生産数

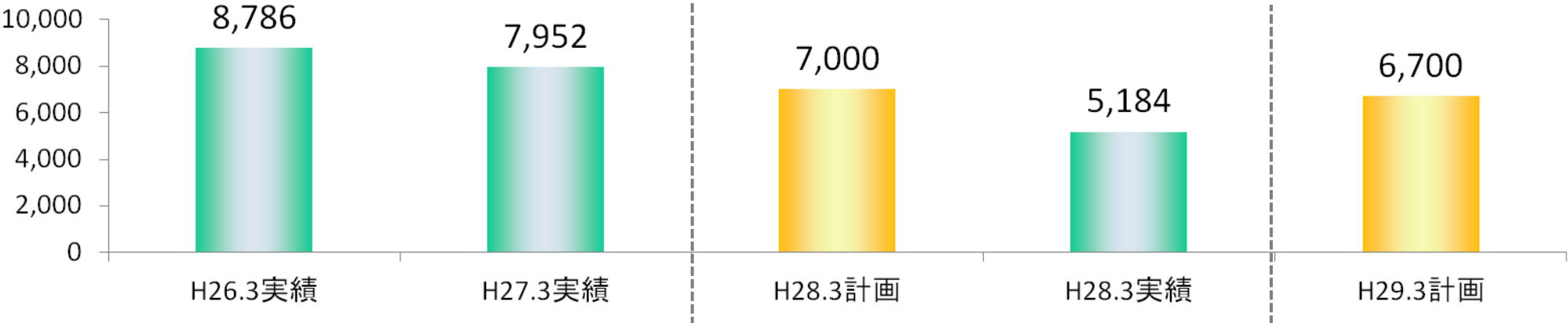


# 設備投資と減価償却費

## ユニットハウスのレンタル資産

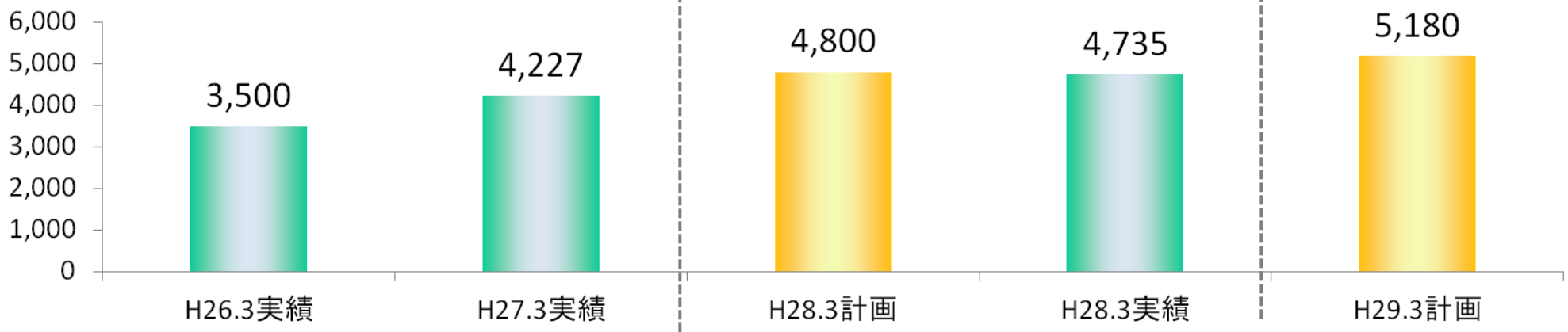
単位:百万

### レンタル資産投資額



単位:百万

### レンタル資産減価償却費



# 三協フロンテア株式会社

## 決算説明会

<http://www.sankyofrontier.com/>

この配布資料に記載されている、当社の現在の計画、見通し、戦略などのうち、歴史的事実でないものは、当社が現時点で入手可能な情報に基づき作成したものであります。実際の業績は、今後さまざまな要因によって予想数値と異なる可能性がありますので、ご承知おき下さい。