

# 三協フロンテア株式会社

平成28年3月期 中間決算説明会

2015年12月1日

主なP/L項目

(単位:百万)

	H27.3中間 実績		H28.3中間 計画		H28.3中間 実績		計画 対比
	金額	比率	金額	比率	金額	比率	
売上	14,286	100%	15,600	100%	15,144	100%	97%
売上原価	8,448	59.1%	9,430	60.4%	9,144	60.4%	97%
売上総利益	5,838	41%	6,170	40%	6,000	40%	97%
経常利益	1,942	14%	2,000	13%	1,862	12%	93%
当期純利益	1,075	8%	1,100	7%	1,059	7%	96%

売上高は、前年対比106%と増加したものの、計画対比は97%

主なP/L項目

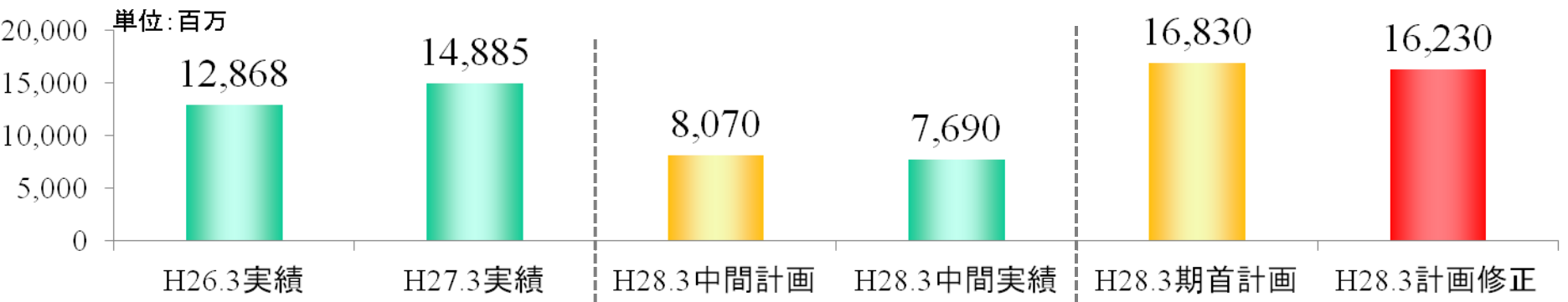
(単位:百万)

	H26.3通期実績		H27.3通期実績		H28.3通期計画	
	金額	比率	金額	比率	金額	比率
売上	26,747	100%	29,844	100%	34,000	100%
売上原価	16,213	61%	18,047	60%	21,100	62%
売上総利益	10,534	39%	11,797	40%	12,900	38%
経常利益	3,244	12%	3,793	13%	4,500	13%
当期純利益	2,051	8%	2,273	8%	2,550	8%

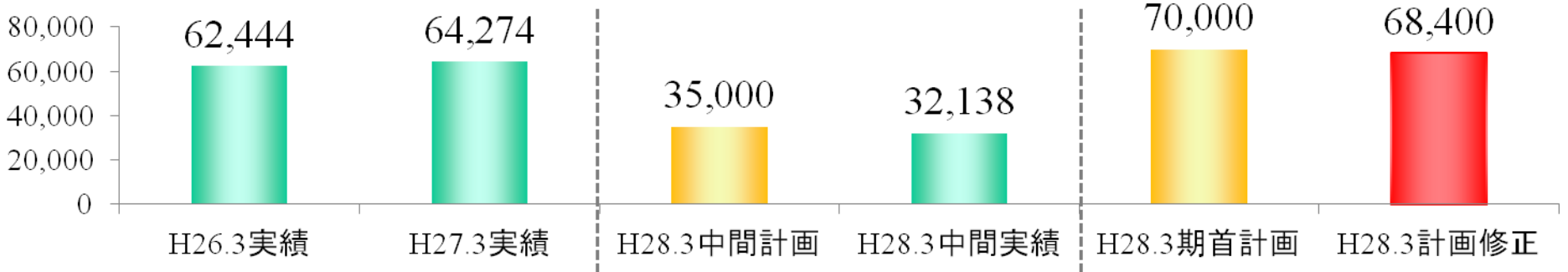
H28.3通期計画は変更なし

## 仮設レンタル売上、出荷棟数

### 1) 仮設レンタル売上



### 2) 仮設レンタル出荷棟数



**H28.3中間実績 出荷はやや計画を下回った。  
⇒H28.3月期通期は前年比106%に計画修正**

## 設備付帯獲得の推進

### 【本体ユニット】



### 【設備ユニット】



サニタリーユニット



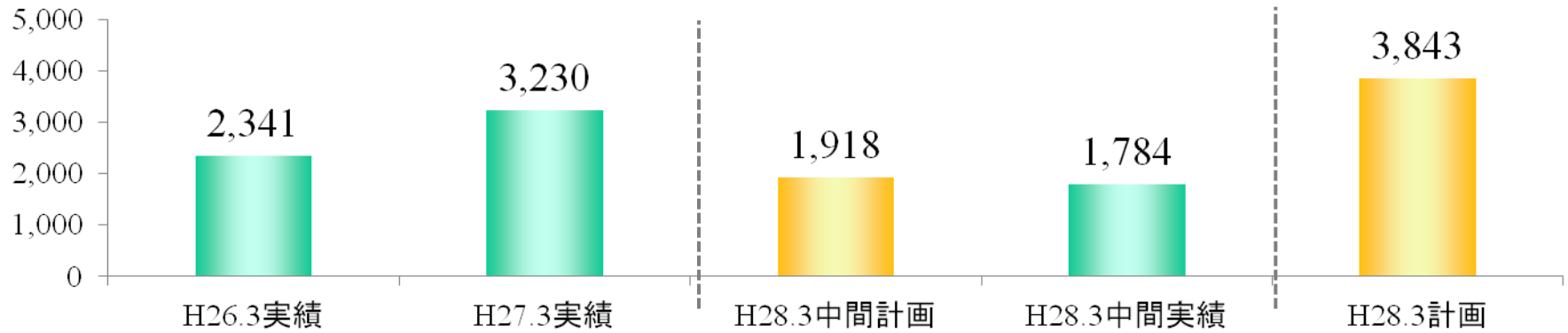
配電盤パネル



エアコンパネル

### 設備売上

単位: 百万



**レンタル付帯設備の獲得は前期比119%を計画**

## 本設売上施工例

1) 本設レンタル  
(期間限定空間レンタル)



【住宅販売事務所】

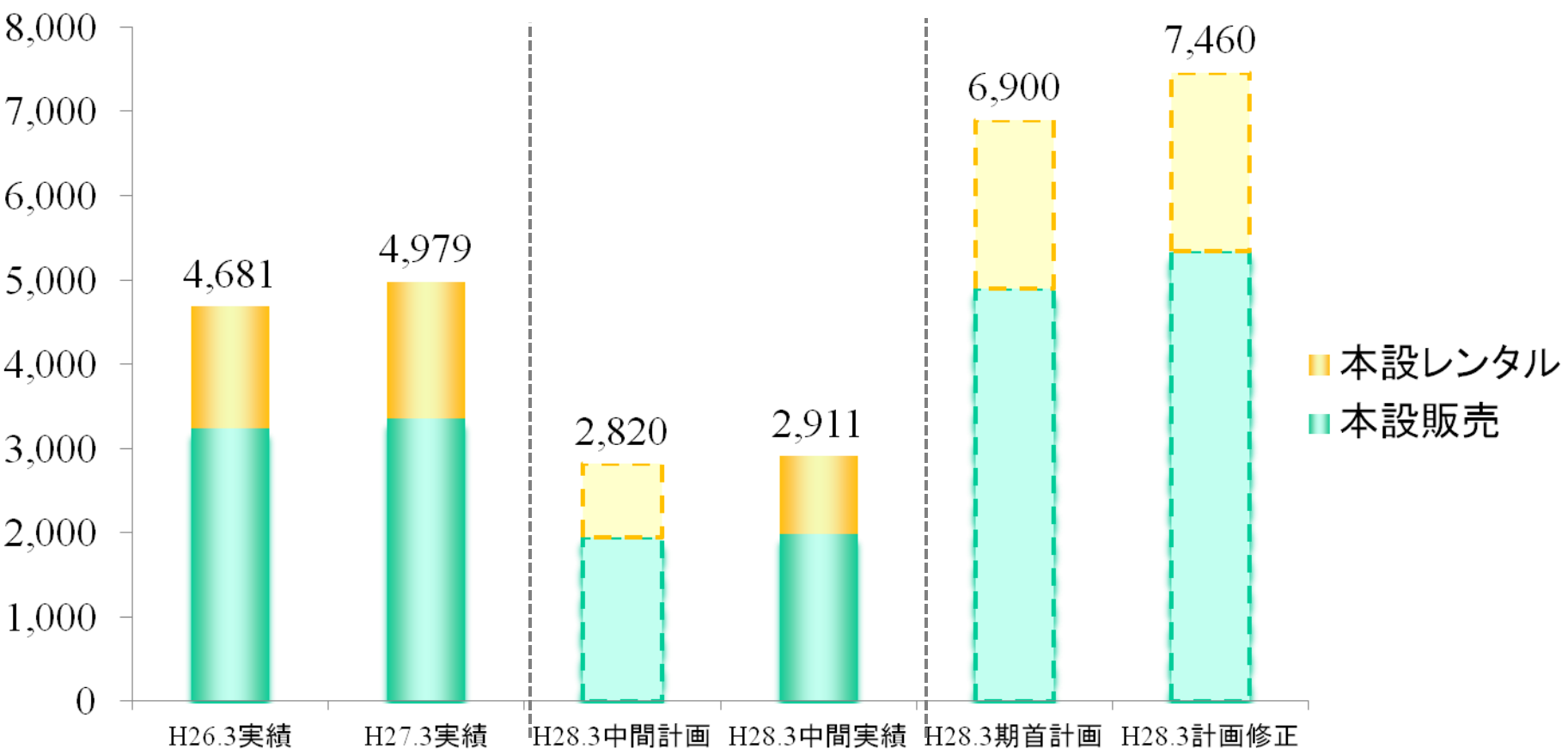
2) 本設販売



【会社事務所】

## 本設売上実績

単位:百万



受注好調につき、H28.3月期計画を上方修正



## 展示場紹介



【岩国出張所 H27.7.27OPEN】

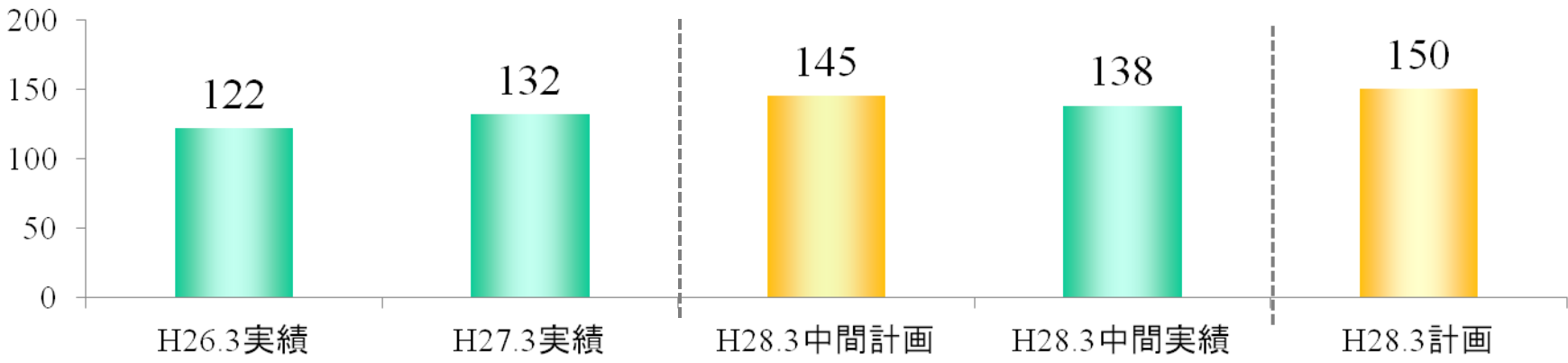


【大和南店 H27.8.18OPEN】



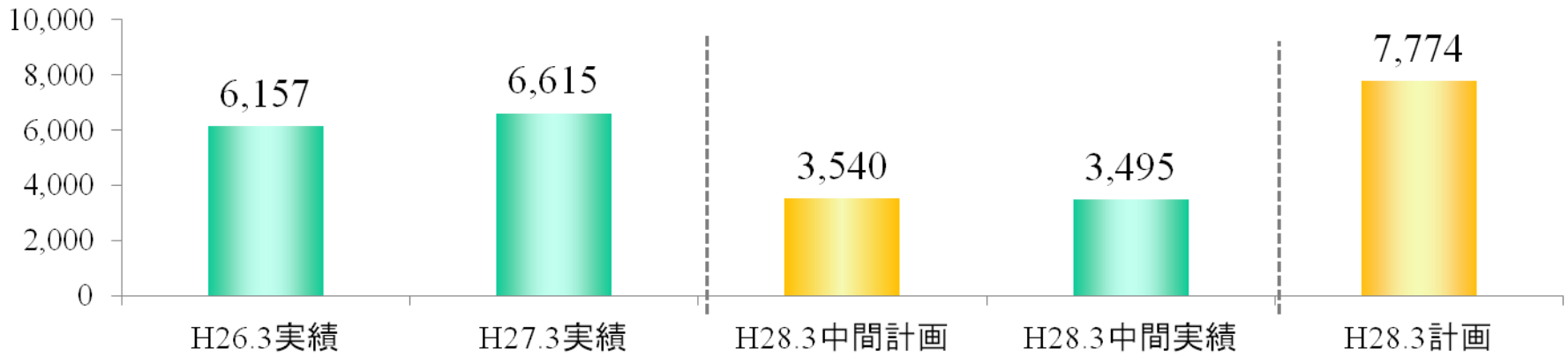
## 展示場の出店および収益力の向上

展示場期末店舗数



単位: 百万

展示場 総売上



**展示場の期末店舗数は150店舗を見込む**

## トランクルーム紹介

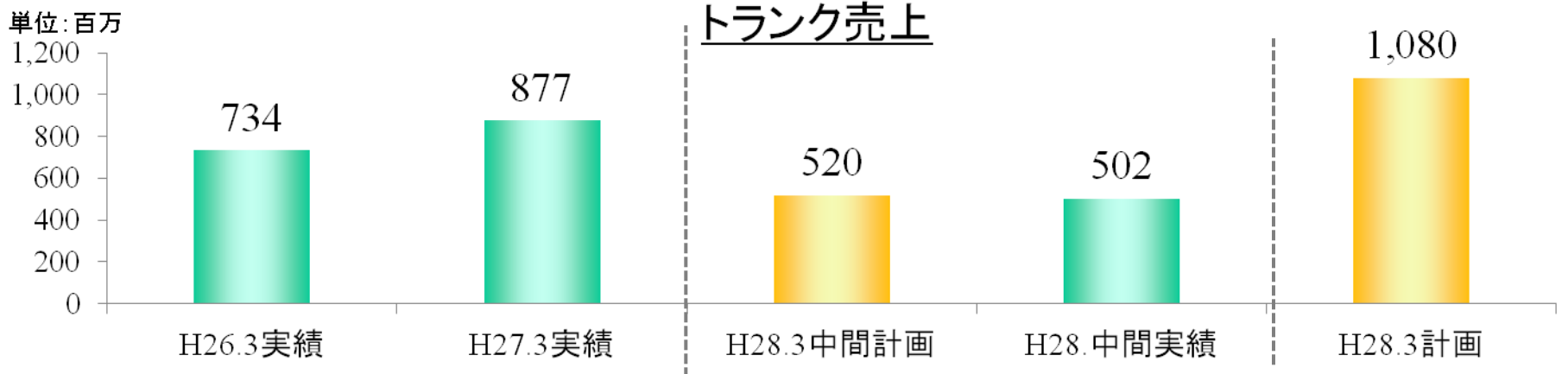
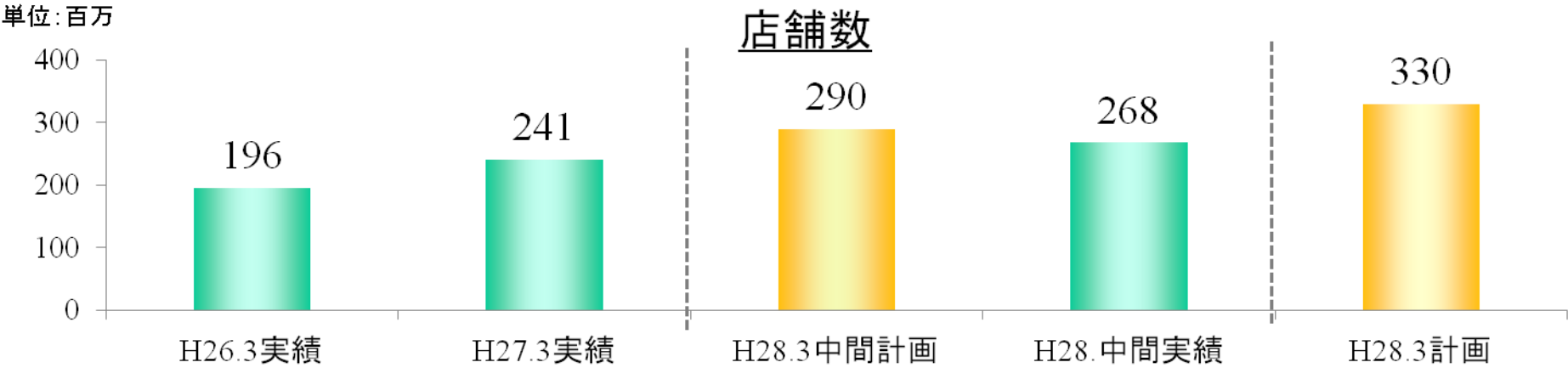


【US宇都宮泉が丘店 H27.6.30OPEN】



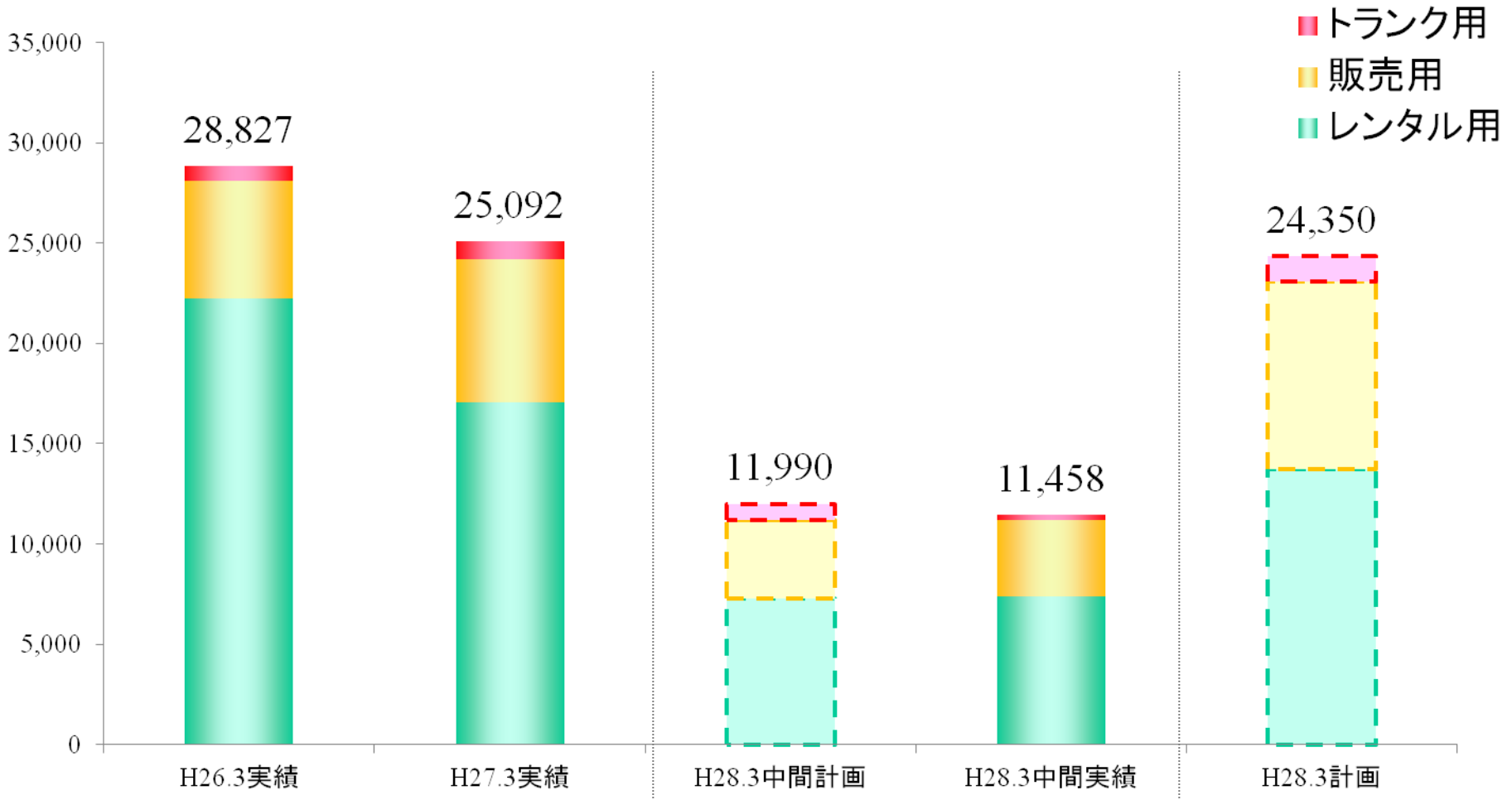
【US栃木片柳店 H27.10.15OPEN】

## トランクルームの拡充



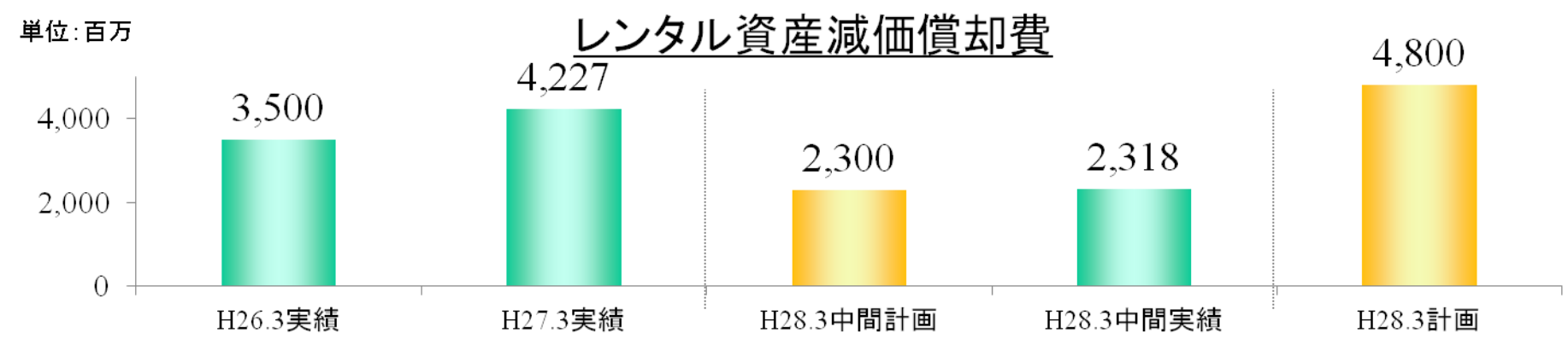
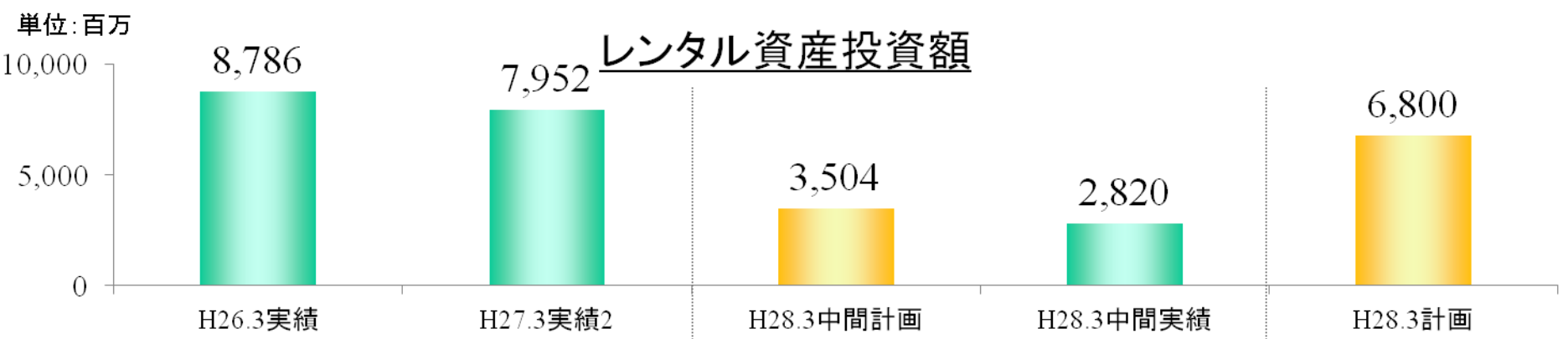
トランクルーム店舗数は、期末で330店舗を見込む

# 生産数



## 設備投資と減価償却費

### ユニットハウスのレンタル資産



**前期に引き続き高水準の継続的な投資を行い、  
H28.3月期の投資金額は68億円を予定**

主なB/S項目

(単位:百万)

		H27.3末 実績	H27.9末 実績	H28.3末 計画			H27.3末 実績	H27.9末 実績	H28.3末 計画
流動資産	現金預金	2,575	2,884	2,955	流動負債	支払債務	4,086	4,406	5,026
	営業債権	5,534	5,461	7,193		短期借入金	4,115	5,969	2,787
	棚卸資産	2,136	2,699	1,413		未払法人税等	957	838	1,104
	流動資産合計	11,750	12,584	12,145		流動負債合計	14,939	16,594	12,411
固定資産	レンタル資産	21,767	22,062	23,824	固定負債	長期借入金	10,875	9,750	11,636
	固定資産合計	40,156	40,595	42,519		固定負債合計	13,865	12,735	17,386
資産合計		51,906	53,180	54,665	負債合計		28,805	29,329	29,797
					純資産		23,101	23,851	24,867
					負債資本合計		51,906	53,180	54,665

平成28年3月末の有利子負債残高は約144億円を見込む  
(前年度末より約5.7億円減少)

# 三協フロンテア株式会社

## 決算説明会

<http://www.sankyofrontier.com/>

この配布資料に記載されている、当社の現在の計画、見通し、戦略などのうち、歴史的事実でないものは、当社が現時点で入手可能な情報に基づき作成したものであります。実際の業績は、今後さまざまな要因によって予想数値と異なる可能性がありますので、ご承知おき下さい。