

三協フロンテア株式会社

平成25年3月期 決算説明会

2013年5月28日

1.平成25年3月期実績

2.平成25年3月期・平成26年3月期 主な取り組み

3.平成26年3月期計画

主なP/L項目

(単位:百万)

	H24.3実績		H25.3計画		H25.3実績		計画 対比
	金額	比率	金額	比率	金額	比率	
売上	29,234	100%	24,500	100%	24,095	100%	98%
売上原価	17,741	61%	14,570	60%	14,188	59%	97%
売上総利益	11,493	39%	9,930	40%	9,906	41%	99%
経常利益	4,907	17%	3,600	15%	3,438	14%	95%
当期純利益	2,469	8%	2,000	8%	2,069	9%	103%

主なB/S項目

(単位:百万)

		H24.3末	H25.3末
流動資産	現金預金	5,337	2,325
	売掛債権	3,823	4,282
	棚卸資産	1,928	2,328
	流動資産合計	12,658	11,088
固定資産	レンタル資産	11,247	15,245
	土地	8,169	9,260
	固定資産合計	22,653	29,211
資産合計		35,312	40,300

		H24.3末	H25.3末
流動負債	支払債務	6,534	6,867
	短期借入金	1,558	5,758
	未払法人税等	2,412	782
	流動負債合計	13,245	15,706
固定負債	長期借入金	2,504	3,596
	固定負債合計	3,349	4,553
負債合計		16,594	20,260
純資産		18,717	20,040
負債純資産合計		35,312	40,300

主な取り組み

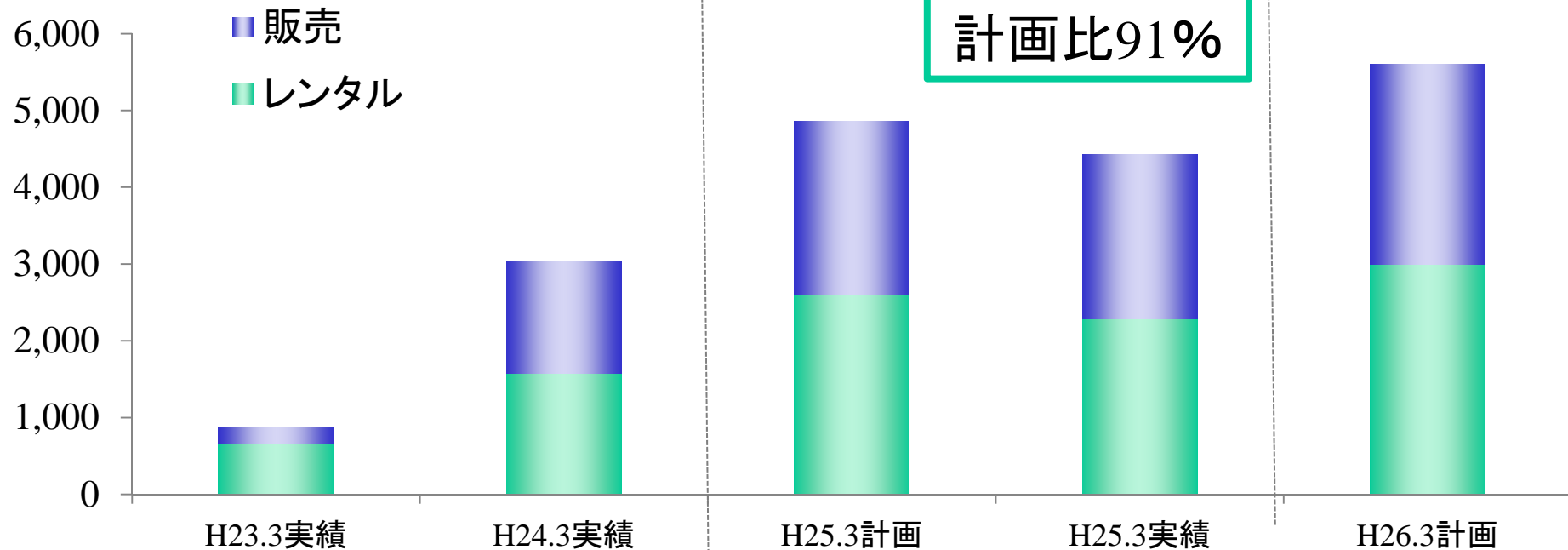
1. 東北地区の営業強化
2. 設備付帯獲得の推進
3. 展示場の出店および収益力の向上
4. 仮設レンタル収益力の向上
5. 本設売上の強化
6. トランクルームの拡充

主な取り組み

1. 東北地区の営業強化

当社 東北地区売上

単位:百万



H25.3実績
計画比91%

H25.3実績 東北の復興需要が当初の見込より遅れたため
計画比91%、前年比146%

H26.3計画 復興需要を見込み前年比126%

主な取り組み 東北地区施工例



川内村 宿舎



気仙沼 店舗



陸前高田 店舗



大槌町 店舗

主な取り組み

2. 設備付帯獲得の推進

【本体ユニット】



【設備ユニット】



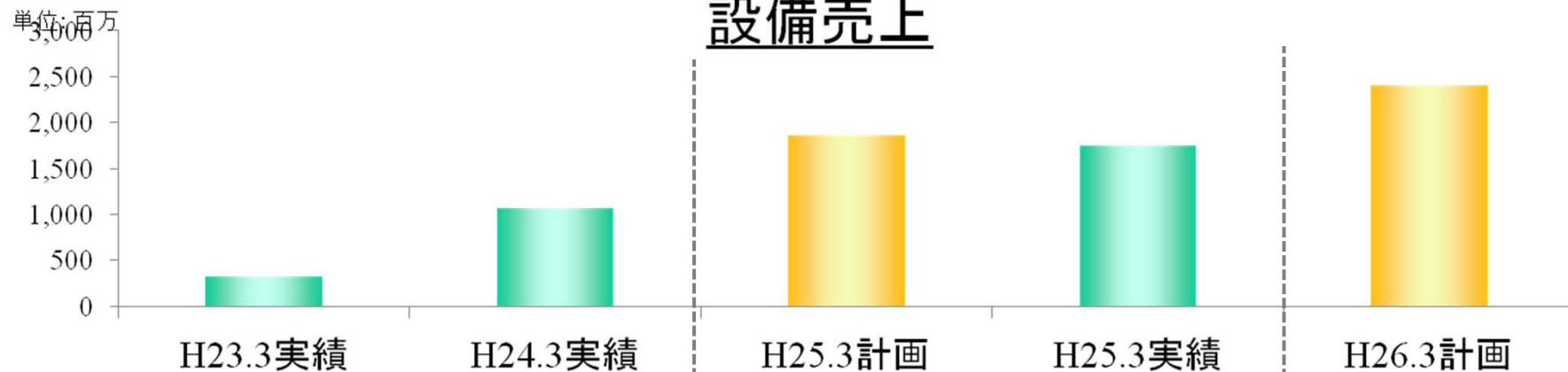
EPS天井(電気配線の天井埋込型)



配電盤パネル



エアコンパネル

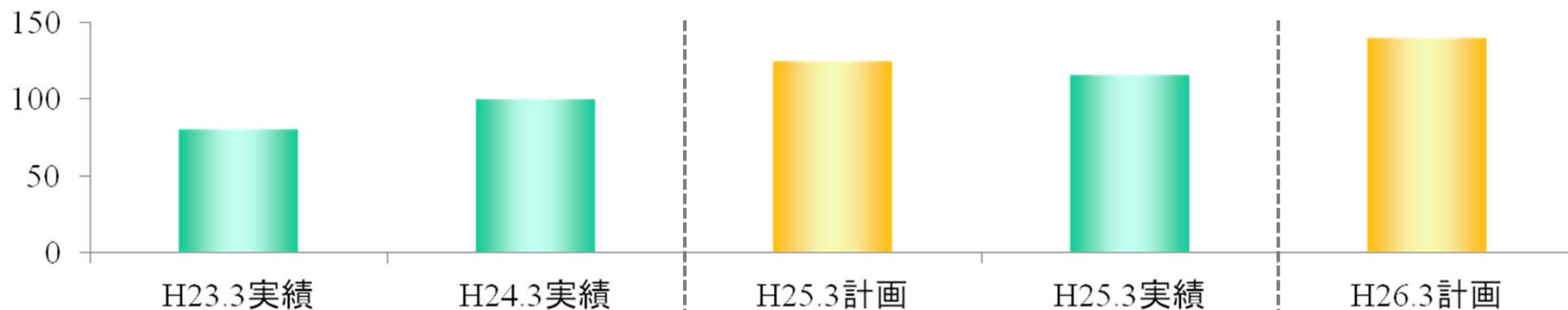


H25.3実績 ほぼ計画通り進捗
H26.3計画 引き続き受注促進を図り、前年比137%

主な取り組み

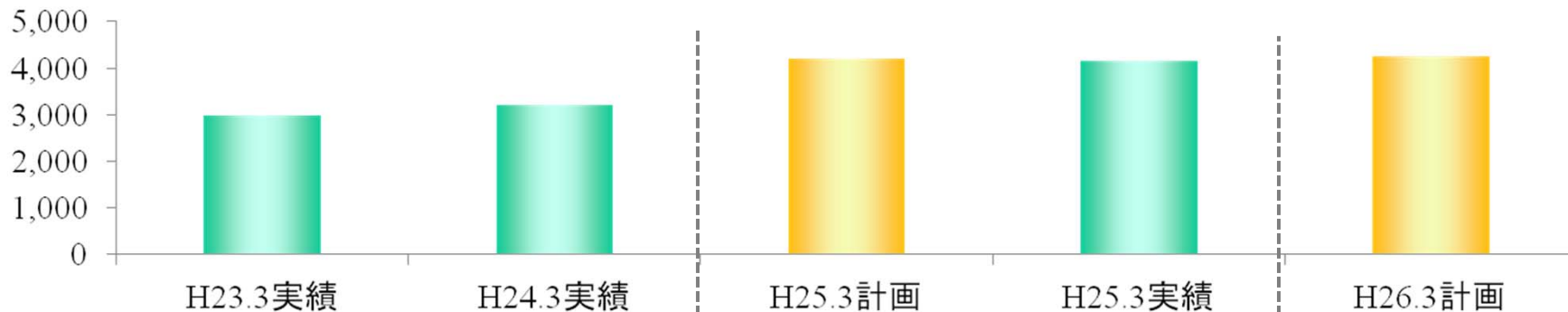
3. 展示場の出店および収益力の向上

展示場期末店舗数



単位: 千円

展示場 1店舗当売上(月平均)



H25.3実績 18店舗出店、1店舗当売上が向上し収益力UP
H26.3計画 引き続き出店し、1店舗当売上は維持の見通

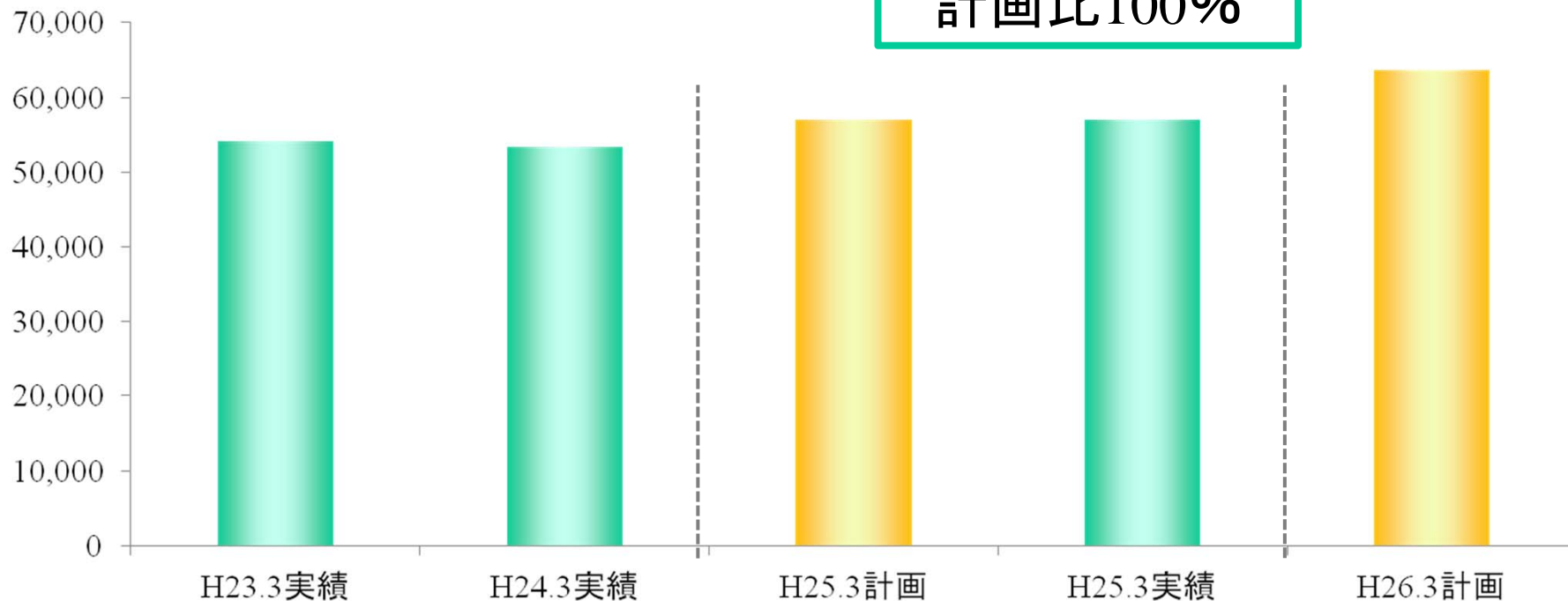
主な取り組み 展示場紹介



主な取り組み

4. 仮設レンタル収益力の向上

レンタル出荷棟数

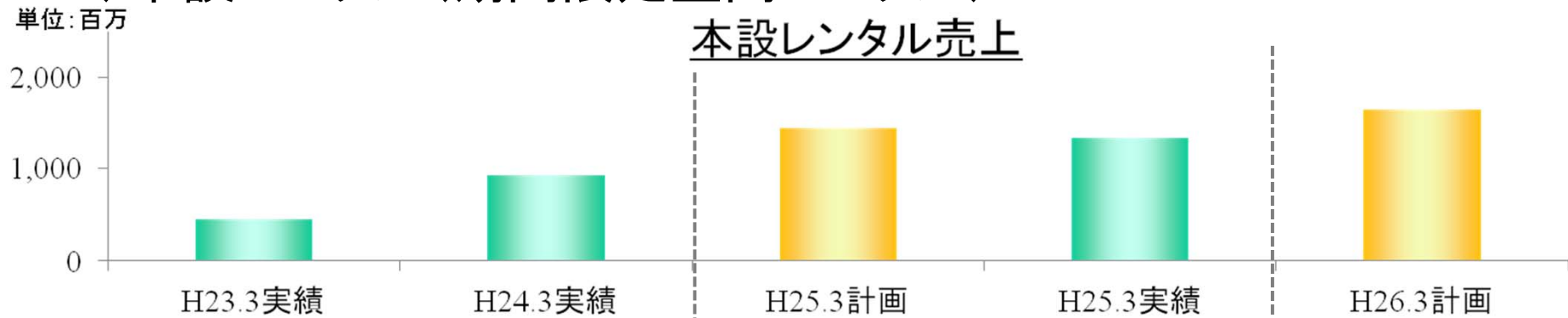


H25.3実績 出荷棟数は計画通り進捗し、前年比106%
H26.3計画 建設市場の好調が予想されるため、前年比111%


主な取り組み

5. 本設売上の強化

1) 本設レンタル(期間限定空間レンタル)



2) 本設販売



H25.3実績 ほぼ計画通り進捗

H26.3計画 引き続き本設受注を促進し、前年比119%

主な取り組み

5. 本設売上 施工例

1) 本設レンタル (期間限定空間レンタル)



【大手町 イベント】

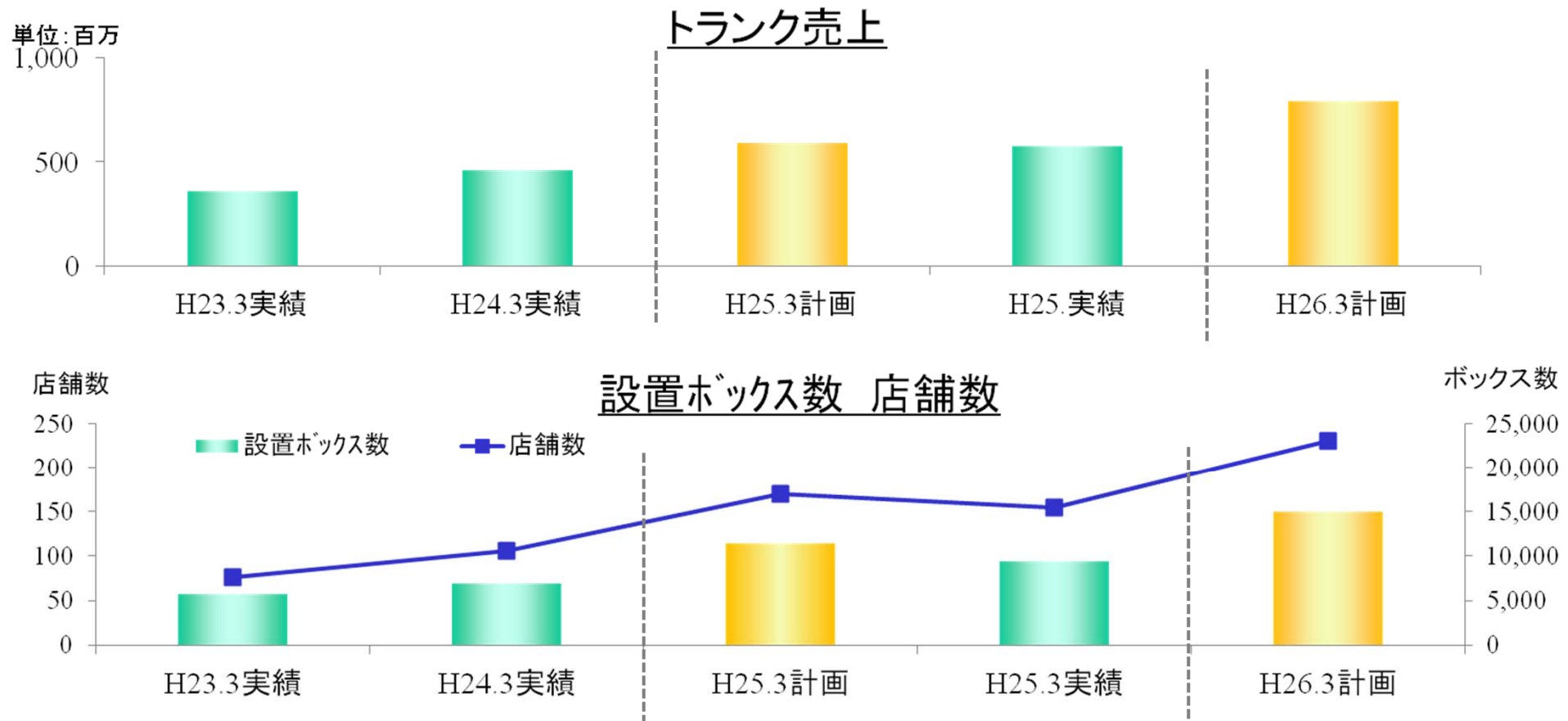
2) 本設販売



【トレーニングルーム】

主な取り組み

6. トランクルームの拡充

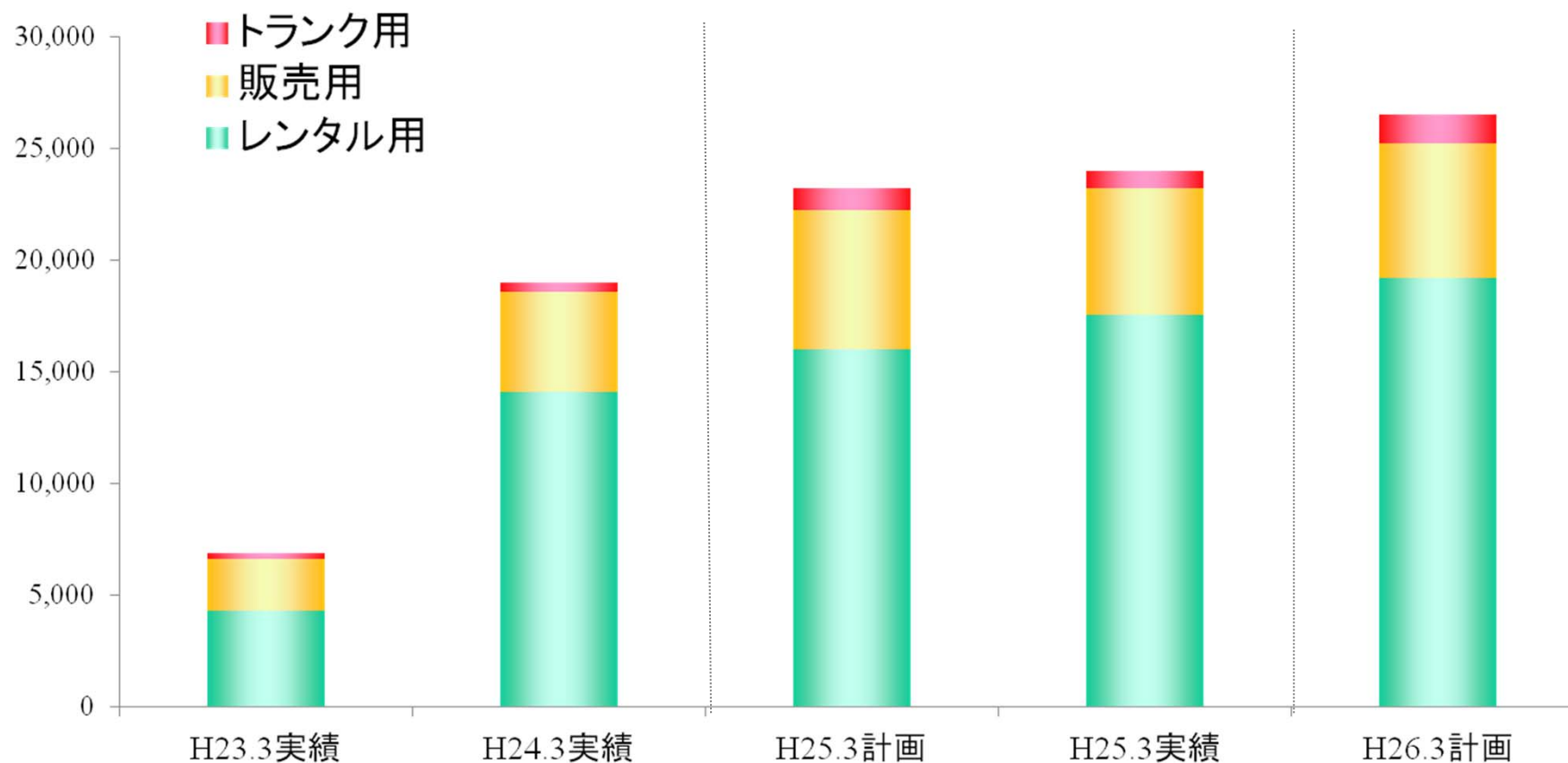


H25.3実績 期末にかけ出店を控えたため、計画未達
H26.3計画 再度出店を強化し、売上は前年比137%

主な取り組み トランクルーム紹介



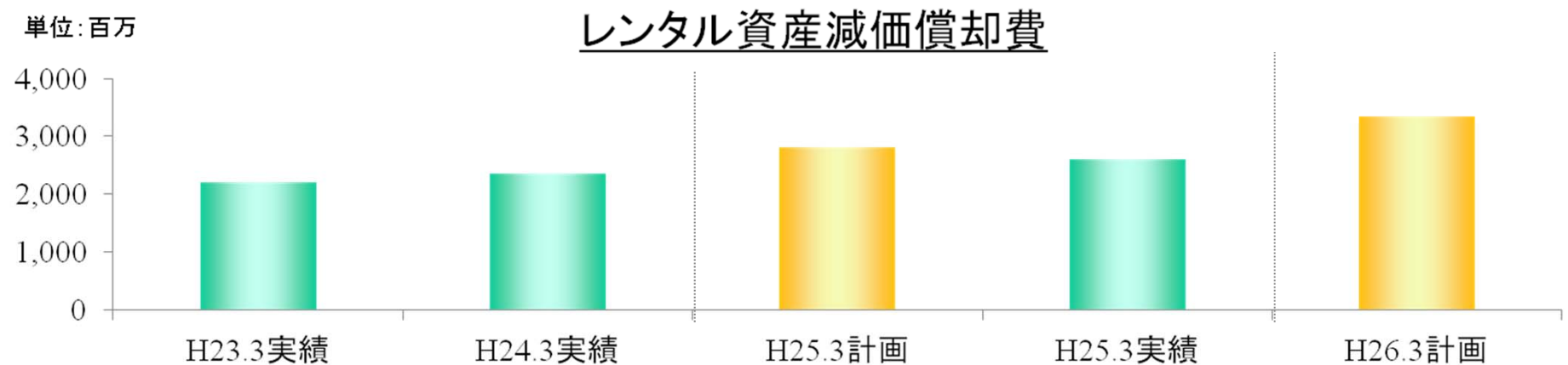
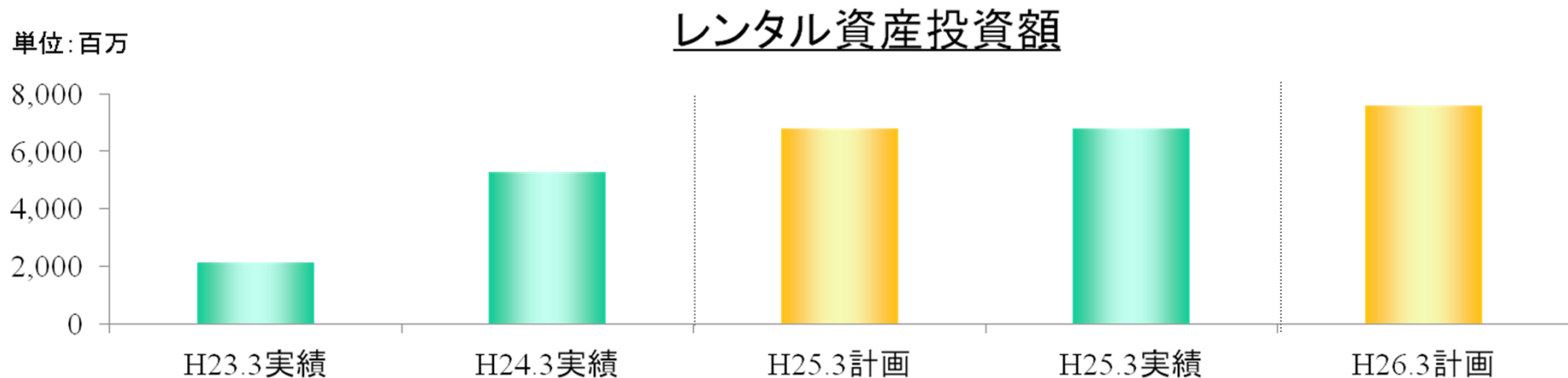
生産数



H25.3実績 生産数は、ほぼ計画通り進捗
H26.3計画 引き続き需要増に伴い生産数は前年比110%

設備投資と減価償却費

ユニットハウスのレンタル資産



レンタル市場の好調に伴い、投資額、減価償却費は増加

主なP/L項目

(単位:百万)

	H24.3実績		H25.3実績		H26.3計画	
	金額	比率	金額	比率	金額	比率
売上	29,234	100%	24,095	100%	26,600	100%
売上原価	17,741	61%	14,188	59%	15,900	60%
売上総利益	11,493	39%	9,906	41%	10,700	40%
経常利益	4,907	17%	3,438	14%	3,500	13%
当期純利益	2,469	8%	2,069	9%	2,100	8%

三協フロンテア株式会社

決算説明会

<http://www.sankyofrontier.com/>

この配布資料に記載されている、当社の現在の計画、見通し、戦略などのうち、歴史的事実でないものは、当社が現時点で入手可能な情報に基づき作成したものであります。実際の業績は、今後さまざまな要因によって予想数値と異なる可能性がありますので、ご承知おき下さい。