

# 三協フロンテア株式会社

平成25年3月期 中間決算説明会

2012年11月30日

- 1.平成25年3月期中間実績
- 2.平成25年3月期 主な取り組み
- 3.平成25年3月期計画

主な P / L 項目

(単位:百万)

	H24.3中間 実績		H25.3中間 計画		H25.3中間 実績		計画 対比
	金額	比率	金額	比率	金額	比率	
売上	16,457	100%	11,080	100%	11,688	100%	105%
売上原価	10,107	61%	6,660	60%	6,800	58%	102%
売上総利益	6,350	39%	4,420	40%	4,887	42%	110%
経常利益	3,175	19%	1,300	12%	1,787	15%	137%
当期純利益	1,675	10%	600	5%	1,040	9%	157%

主なB/S項目

(単位:百万)

		H24.3末	H24.9末
流動資産	現金預金	5,337	2,434
	売掛債権	3,823	4,420
	棚卸資産	1,928	2,085
	流動資産合計	12,658	10,684
固定資産	レンタル資産	11,247	13,404
	固定資産合計	22,653	25,691
資産合計		35,312	36,375

		H24.3末	H24.9末
流動負債	支払債務	6,534	6,316
	短期借入金	1,558	4,058
	未払法人税等	2,412	728
	流動負債合計	13,245	13,847
固定負債	長期借入金	2,504	2,300
	固定負債合計	3,349	3,210
負債合計		16,594	17,057
純資産		18,717	19,317
負債資本合計		35,312	36,375

## 主な取り組み

1. 東北地区の営業強化
2. 設備付帯獲得の推進
3. 展示場の出店および収益力の向上
4. 仮設レンタル収益力の向上
5. 本設売上の強化
6. トランクルームの拡充



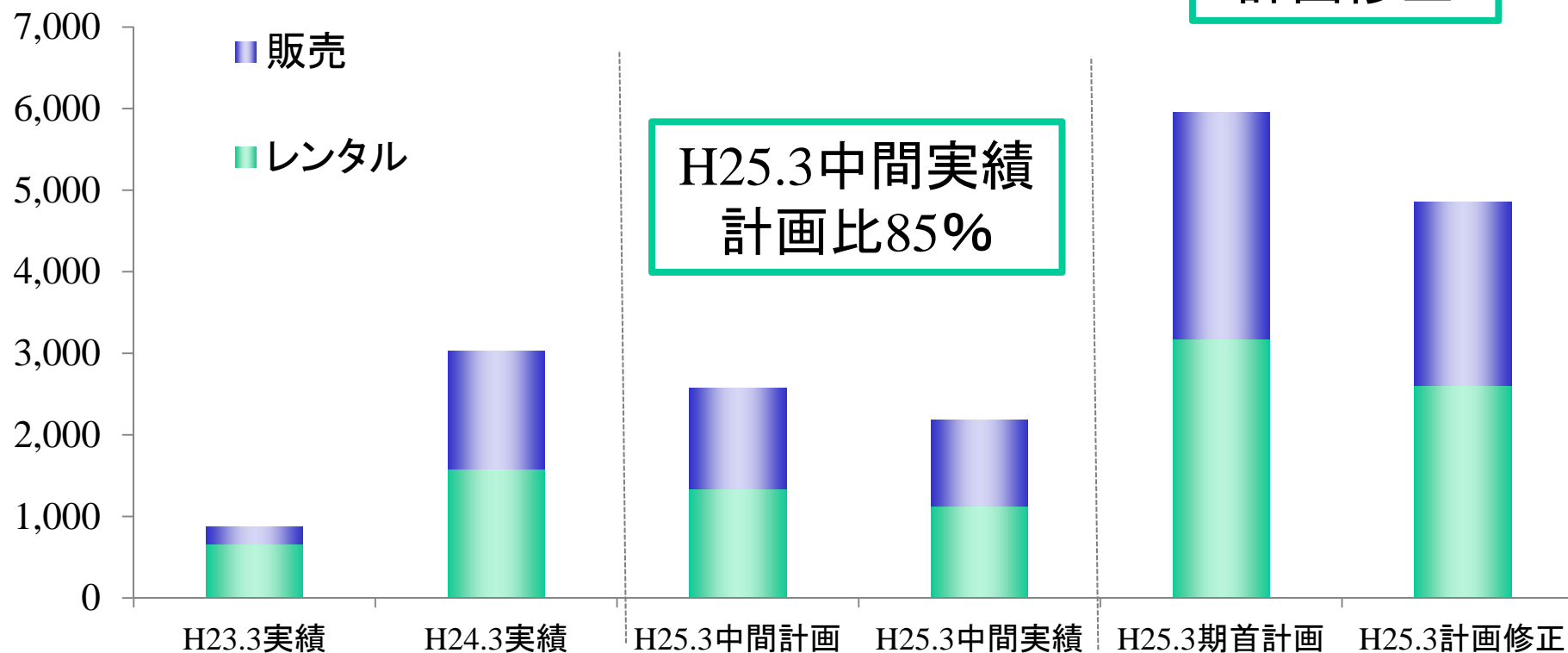
## 主な取り組み

### 1. 東北地区の営業強化

単位: 百万

当社 東北地区売上

H25.3通期  
計画修正



H25.3中間実績  
計画比85%

東北地区の売上は、H25.3中間実績計画比85%  
→ H25.3通期計画を修正

## 主な取り組み

### 東北地区施工例



## 主な取り組み

### 2. 設備付帯獲得の推進

#### 【本体ユニット】



#### 【設備ユニット】



EPS天井(電気配線の天井埋込型)




配電盤パネル



エアコンパネル

#### 設備売上

単位:百万

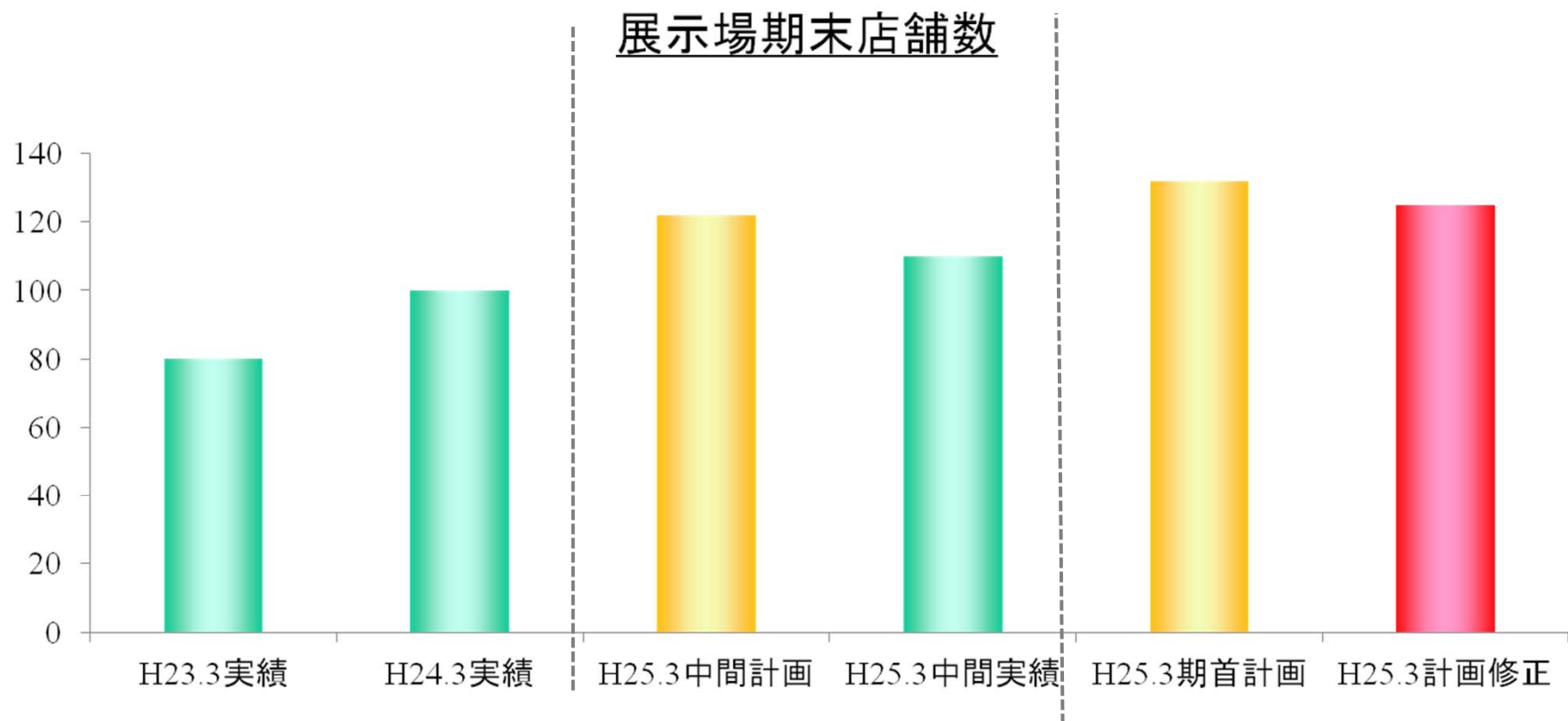


**H25.3中間実績 計画通り進捗(通期計画修正無)**



## 主な取り組み

### 3. 展示場の出店および収益力の向上



H25.3中間実績 店舗数は目標未達 → 通期計画修正

## 主な取り組み 展示場紹介



【桐生店 H24.5.28OPEN】



【気仙沼店 H24.9.25OPEN】

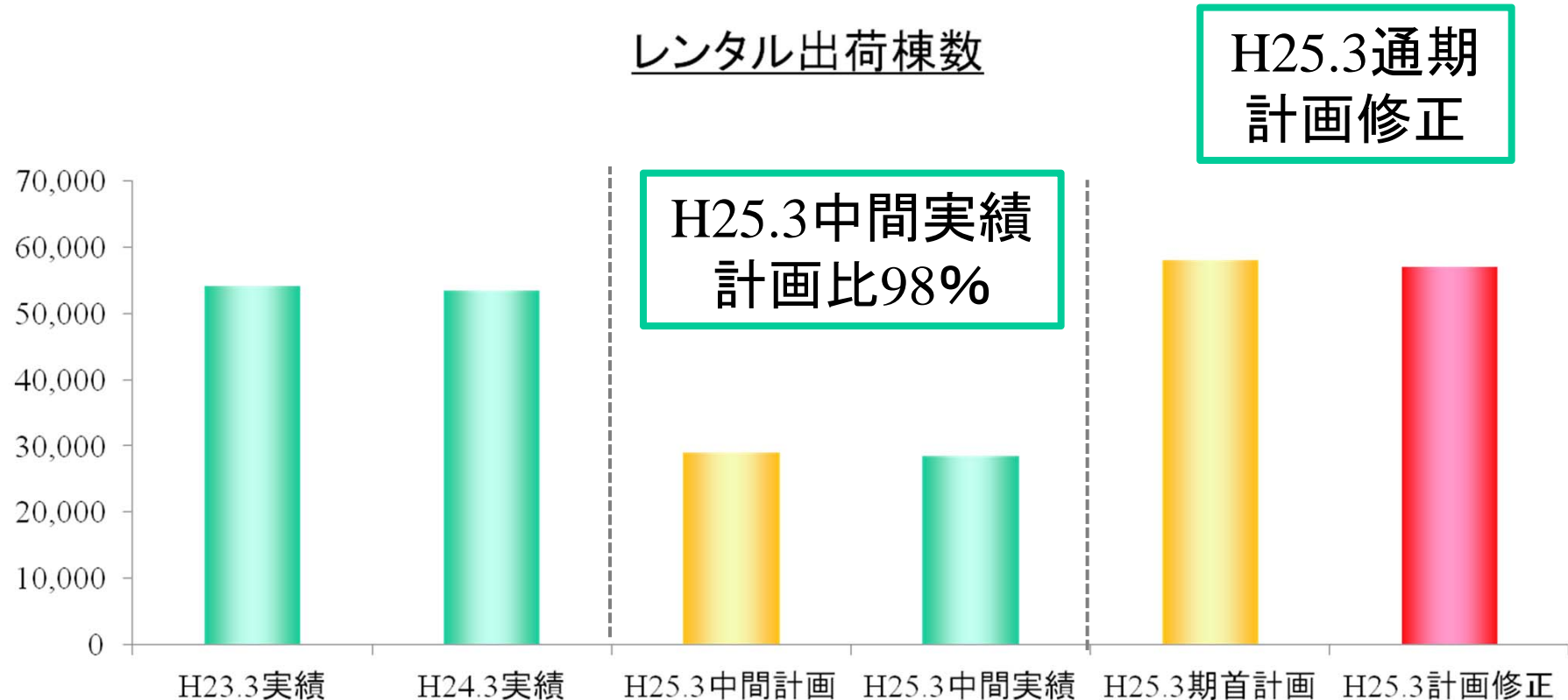


【浜松店 H24.8.28OPEN】



## 主な取り組み

### 4. 仮設レンタル収益力の向上



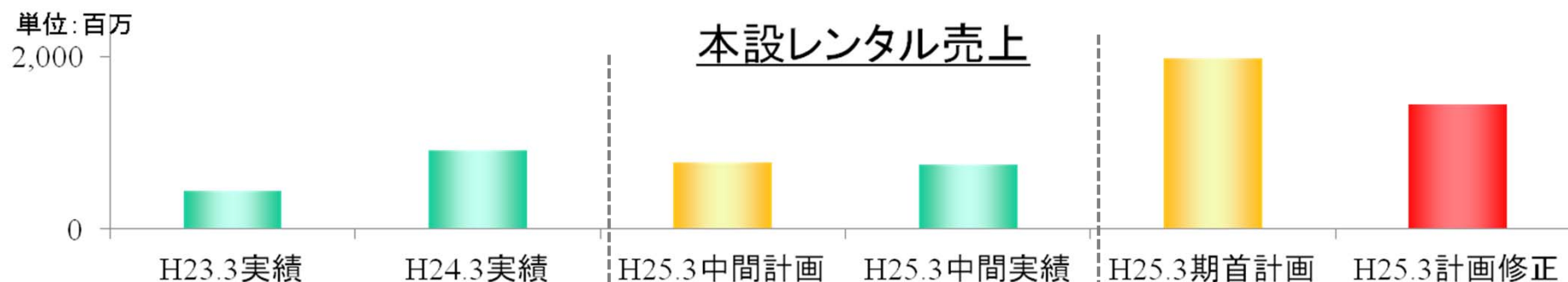
H25.3中間実績 出荷はやや計画を下回った  
→ H25.3月期計画を若干修正



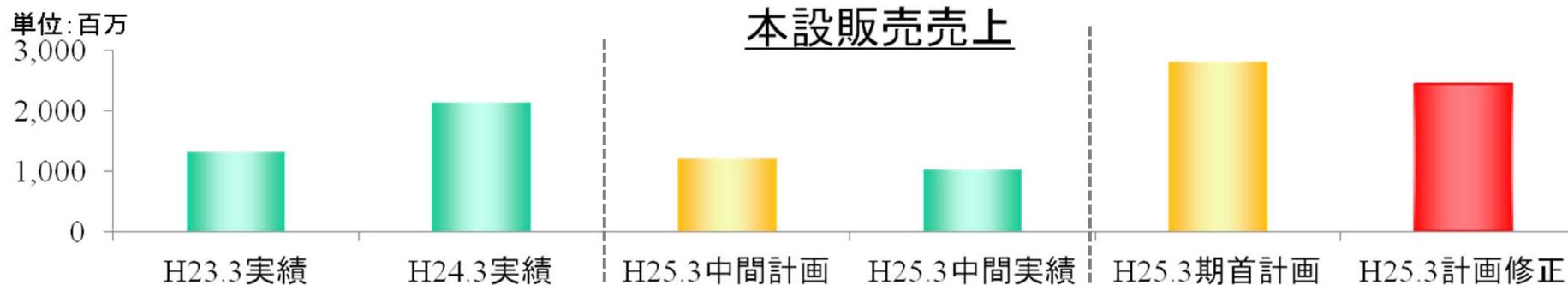
## 主な取り組み

### 5. 本設売上の強化

#### 1) 本設レンタル(期間限定空間レンタル)



#### 2) 本設販売



本設レンタル・本設販売のH25.3中間売上実績は計画を下回った。  
→ H25.3月期計画を修正

## 主な取り組み

### 5. 本設売上 施工例

1) 本設レンタル  
(期間限定空間レンタル)



【東京ミッドタウン】

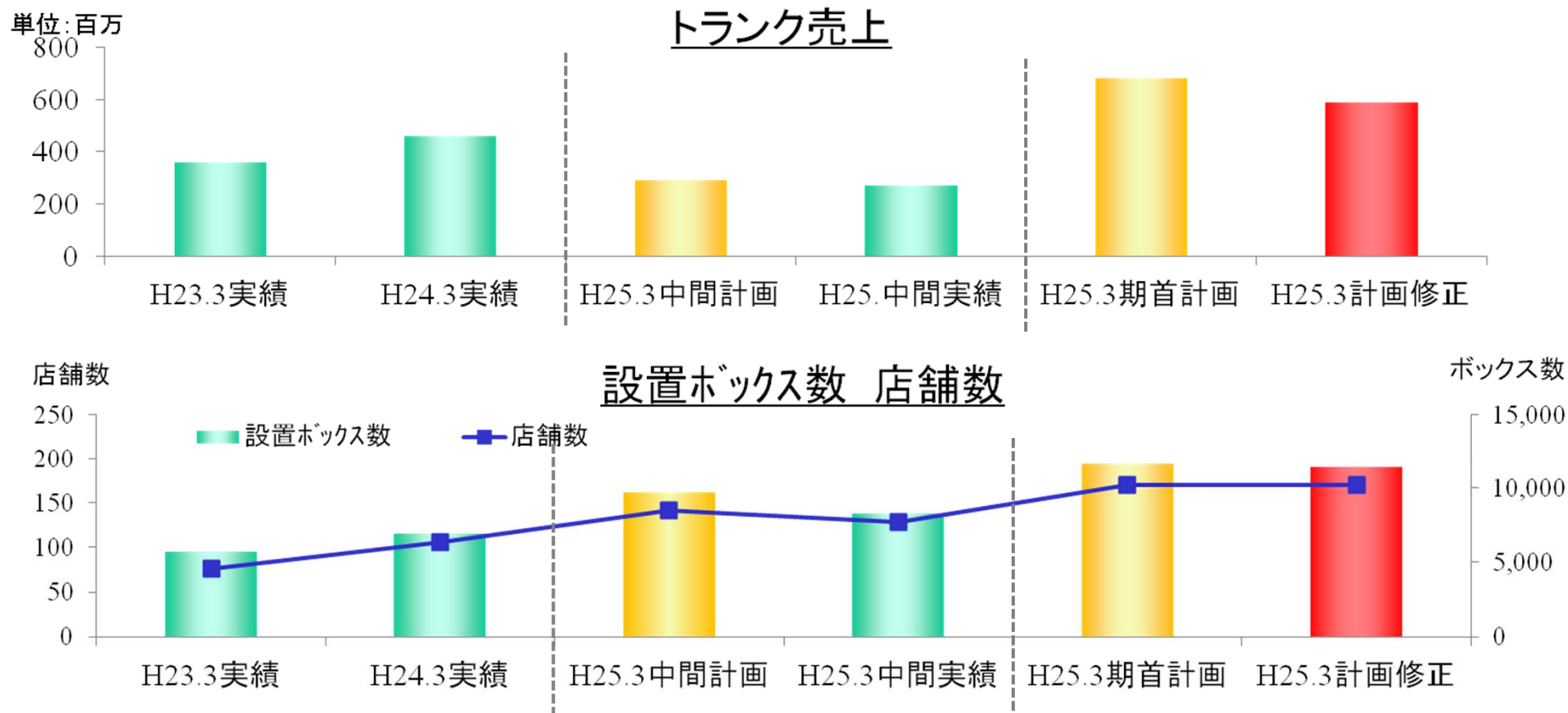
2) 本設販売



【ベーカリーショップ】

## 主な取り組み

### 6. トランクルームの拡充



H25.3月末店舗数は計画通りの予定。1店舗当のボックス数減により売上・設置ボックス数を期首計画から修正

## 主な取り組み トランクルーム紹介



【US一宮朝日店 H24.5.31OPEN】



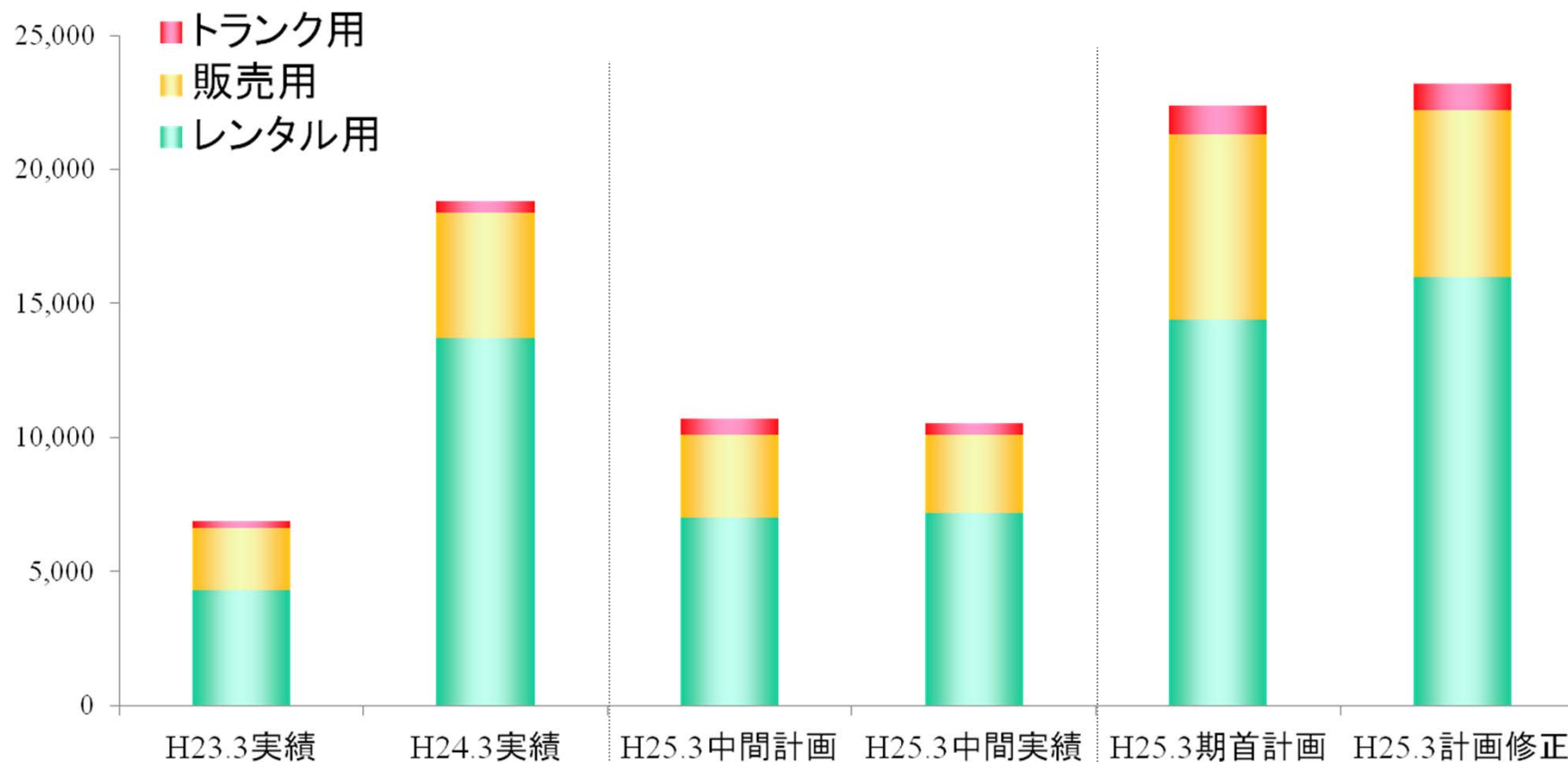
【US野田梅郷店 H24.4.26OPEN】



【US東松島矢本店 H24.6.12OPEN】



## 生産数



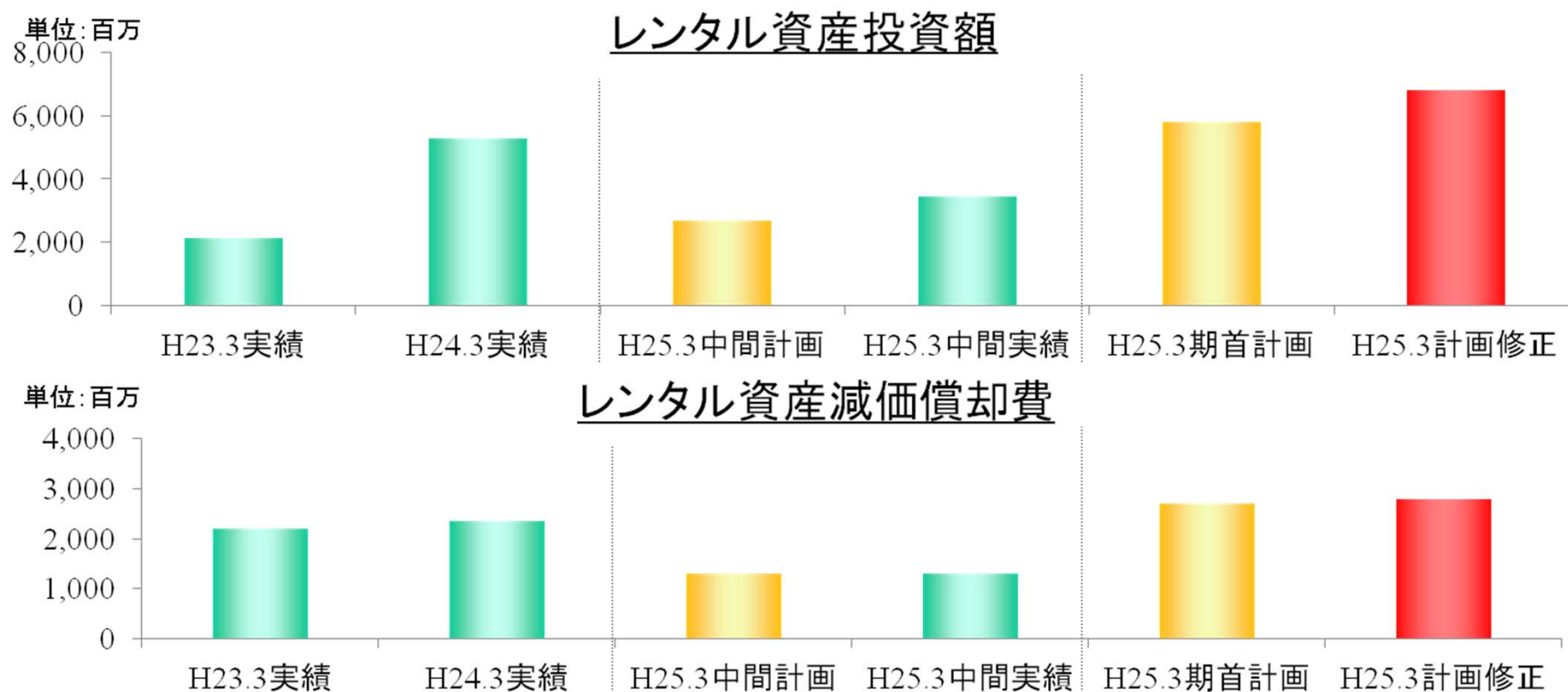
レンタル解体数が期首計画より少ないため、レンタル用ハウスの生産数を増加 → 期首計画を修正





## 設備投資と減価償却費

### ユニットハウスのレンタル資産



レンタル解体数が期首計画より少ないため、レンタル用ハウスの投入を増加 → 期首計画を変更

主なP/L項目

(単位:百万)

	H24.3通期実績		H25.3通期計画 (期首)		H25.3通期計画 (修正)	
	金額	比率	金額	比率	金額	比率
売上	29,234	100%	24,300	100%	24,500	100%
売上原価	17,741	61%	14,670	60%	14,570	59%
売上総利益	11,493	39%	9,630	40%	9,930	41%
経常利益	4,907	17%	3,200	13%	3,600	15%
当期純利益	2,469	8%	1,600	7%	2,000	8%

# 三協フロンテア株式会社

## 決算説明会

<http://www.sankyofrontier.com/>

この配布資料に記載されている、当社の現在の計画、見通し、戦略などのうち、歴史的事実でないものは、当社が現時点で入手可能な情報に基づき作成したものであります。実際の業績は、今後さまざまな要因によって予想数値と異なる可能性がありますので、ご承知おき下さい。