

三協フロンテア株式会社

平成24年3月期 決算説明会

2012年6月1日

1.平成24年3月期実績

2.平成24年3月期および平成25年3月期 主な取り組み

3.平成25年3月期計画

主なP/L項目

(単位:百万)

		H23.3実績(単体)		H24.3実績(連結)	
		金額	比率	金額	比率
売上	レンタル	9,401	61.1%	14,430	49.4%
	トランク	357	2.3%	458	1.6%
	販売	5,623	36.6%	14,346	49.1%
	売上計	15,381	100%	29,234	100%
原価	レンタル原価	6,224	66.2%	9,100	63.1%
	トランク原価	215	60.3%	289	63.2%
	販売原価	3,472	61.8%	8,351	58.2%
	原価計	9,912	64.4%	17,741	60.7%
売上総利益		5,469	35.6%	11,493	39.3%
経常利益		454	3.0%	4,907	16.8%
当期純利益		170	1.1%	2,469	8.4%

主なB/S項目

(単位:百万)

		H23.3末 (単体)	H24.3末 (連結)
流動資産	現金預金	1,374	5,337
	売掛債権	2,878	3,823
	棚卸資産	1,077	1,928
	流動資産合計	6,507	12,658
固定資産	レンタル資産	8,572	11,247
	固定資産合計	19,782	22,653
資産合計		26,290	35,312

		H23.3末 (単体)	H24.3末 (連結)
流動負債	支払債務	3,330	6,534
	短期借入金	2,158	1,558
	未払法人税等	166	2,412
	前受金	245	1,591
	流動負債合計	6,272	13,245
固定負債	長期借入金	2,812	2,504
	固定負債合計	3,485	3,349
負債合計		9,758	16,594
純資産		16,531	18,717
負債資本合計		26,290	35,312

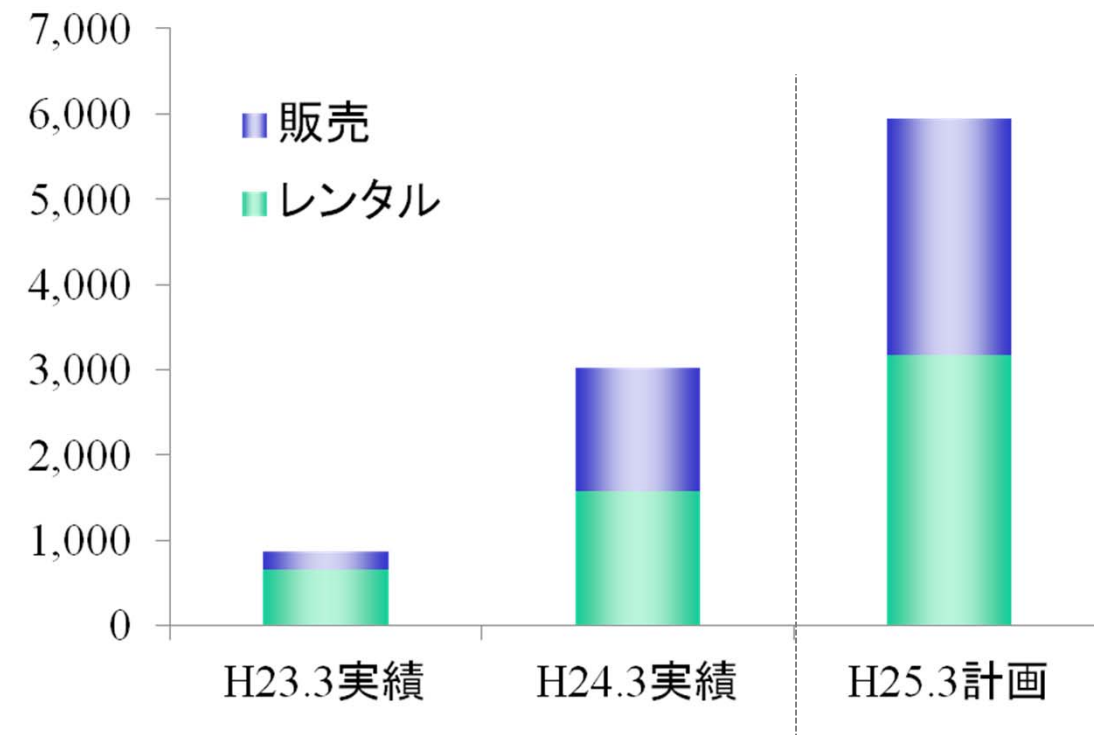
主な取り組み

1. 東北地区の営業強化
2. 設備付帯獲得の推進
3. 展示場の出店および収益力の向上
4. 仮設レンタル収益力の向上
5. 本設売上の強化
6. トランクルームの拡充

主な取り組み

1. 東北地区の営業強化

単位:百万 当社 東北地区売上



■ 当社東北地区営業拠点数

	H23.3 実績	H24.3 実績	H25.3 計画
岩手	1	5	9
宮城	2	6	11
福島	2	3	4
東北計	5	14	24

**東北地域の売上は、H24.3(実績)は前年同期比347%
H25.3(計画)は前年同期比197%**

主な取り組み

【東北 施工例】

気仙沼 - 事務所



大槌町 - 漁協 作業所



気仙沼 - 店舗



南三陸町 - 仮設店舗



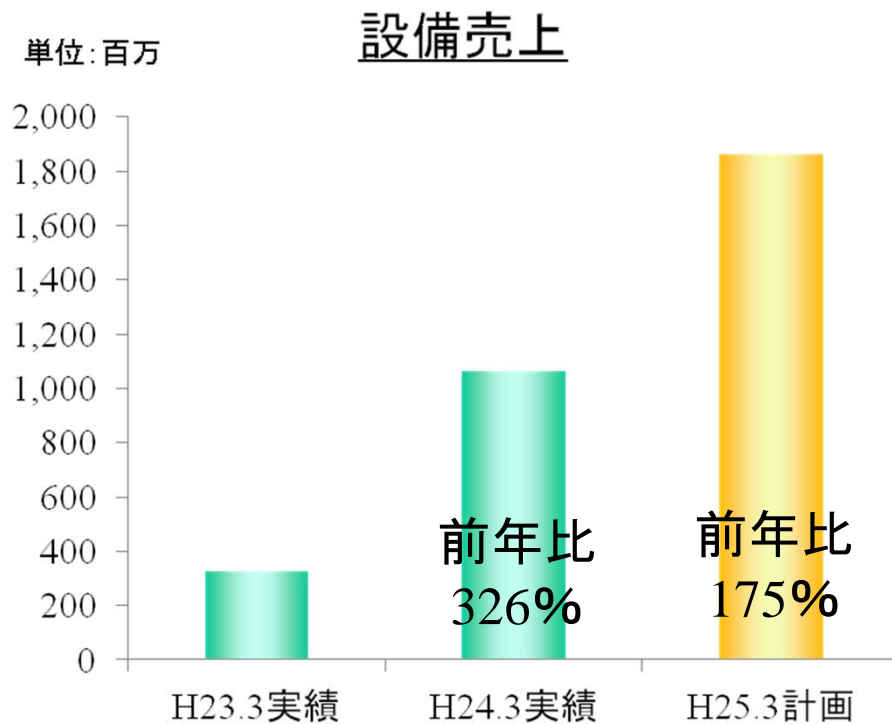
主な取り組み

【宿舎 施工例】



主な取り組み

2. 設備付帯獲得の推進



エアコンパネル・電気システムの
の投入により売上増

【本体ユニット】



【設備ユニット】



EPS天井(電気配線の天井埋込型)



配電盤パネル

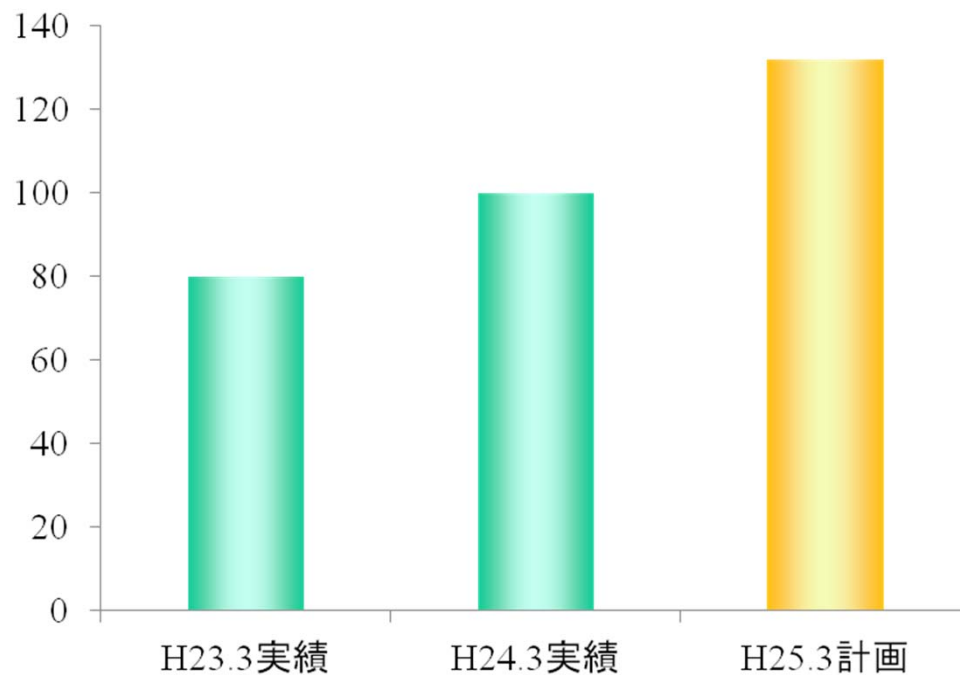


エアコンパネル

主な取り組み

3. 展示場の出店および収益力の向上

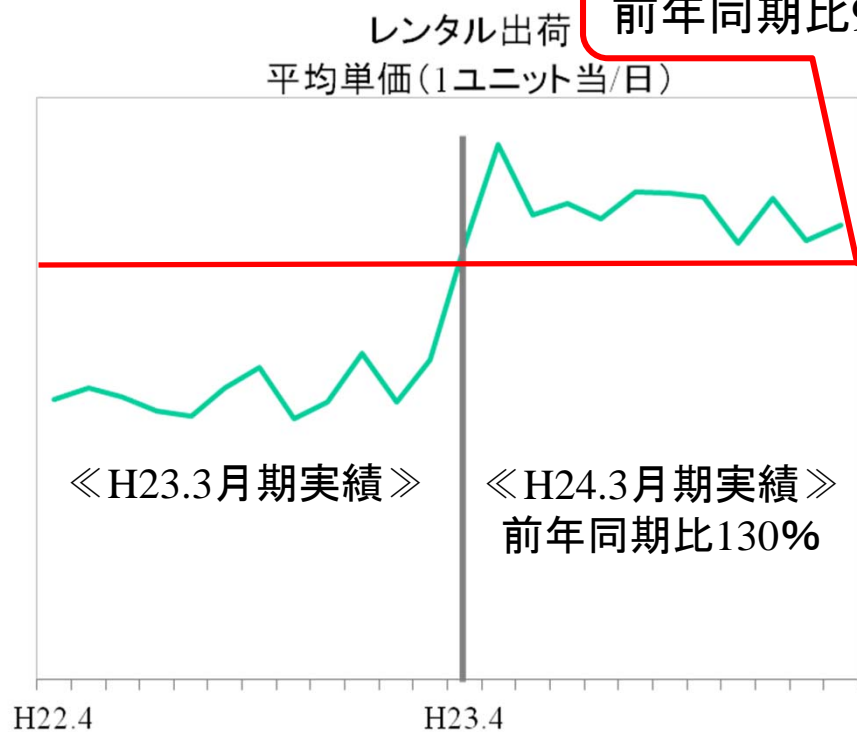
展示場期末店舗数



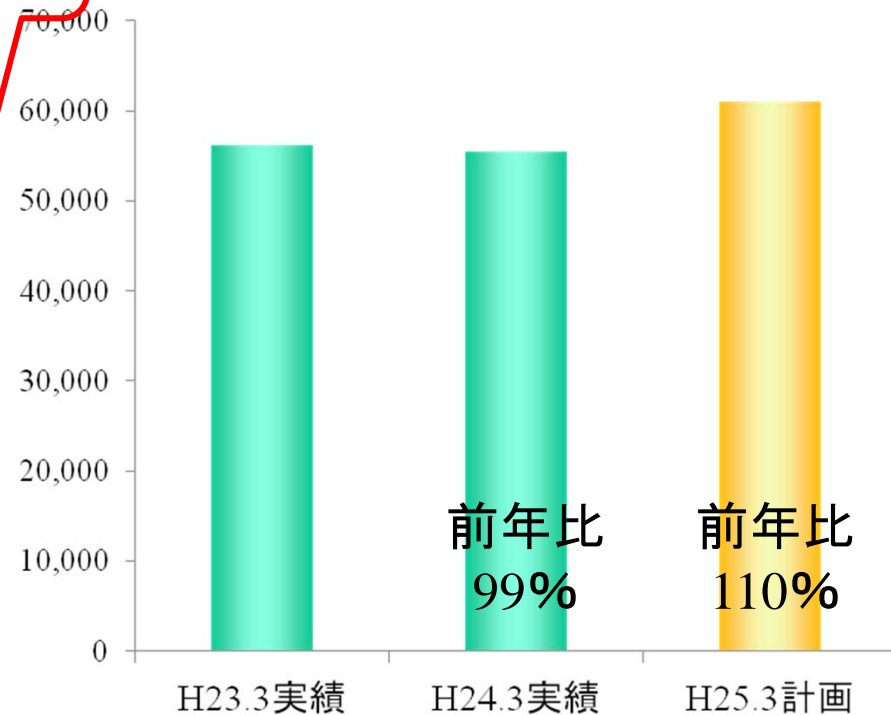
主な取り組み

4. 仮設レンタル収益力の向上

1) レンタル単価



2) 出荷棟数

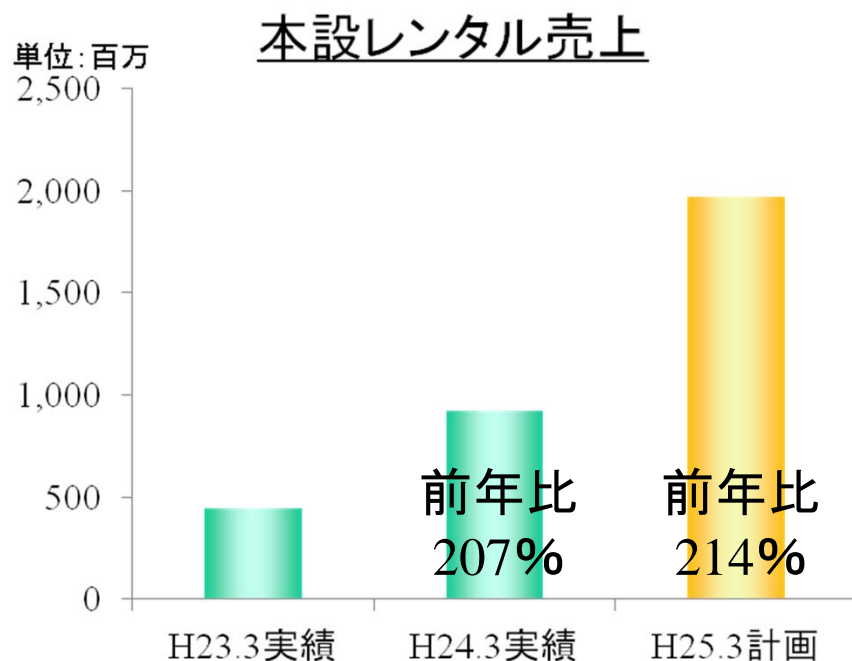


H24.3実績 応急仮設住宅の影響で出荷棟数減・単価UP
H25.3計画 設備等のトータル受注によりハウス単価は現状並を維持

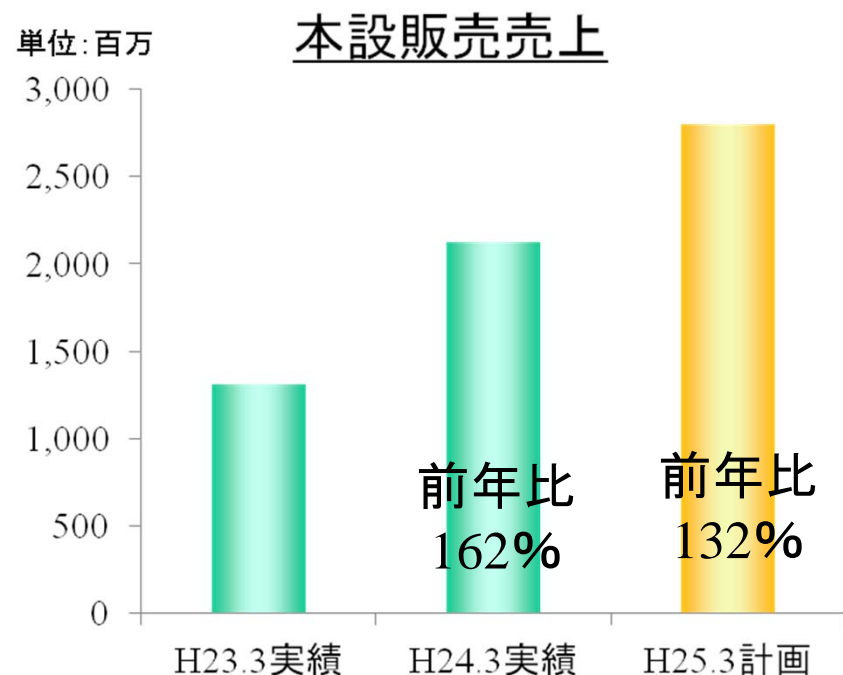
主な取り組み

5. 本設売上の強化

1) 本設レンタル (期間限定空間レンタル)



2) 本設販売




H24.3月期は東北地域を中心に好調に推移。
H25.3月期計画も増加の見込み。

主な取り組み

5. 本設売上 施工例

1) 本設レンタル (期間限定空間レンタル)



【東京ミッドタウン】

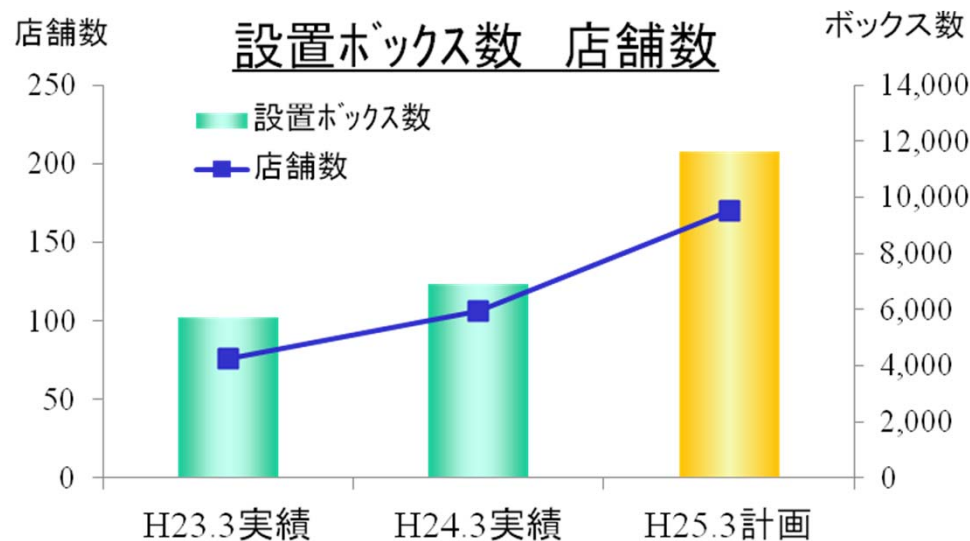
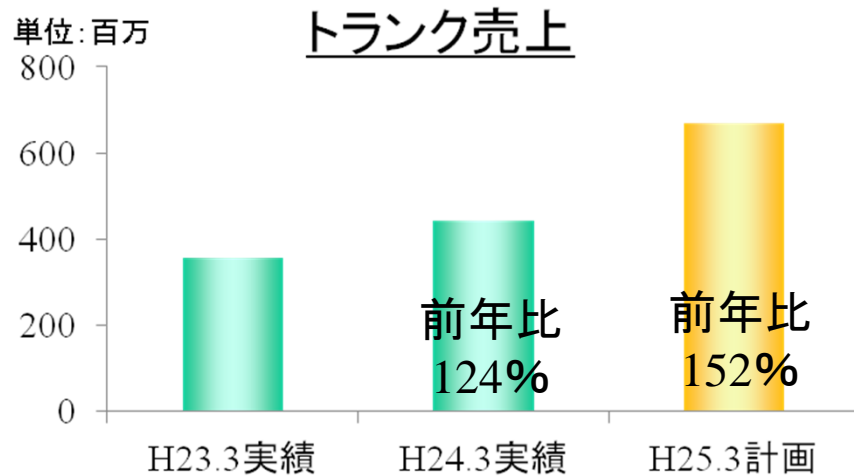
2) 本設販売



【事務所】

主な取り組み

6. トラックルームの拡充

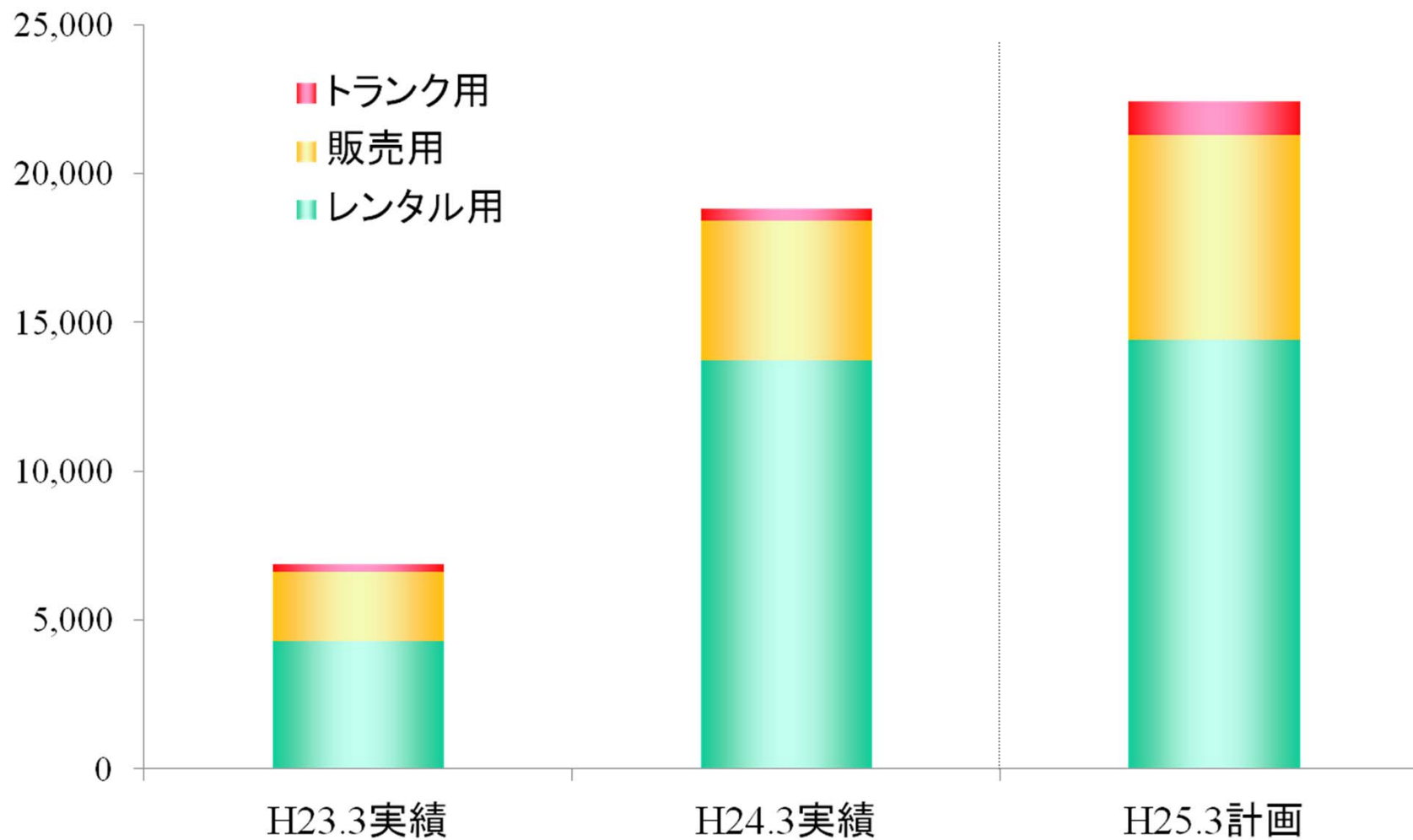


主なP/L項目

(単位:百万)

		H24.3実績(連結)		H25.3計画(連結)	
		金額	比率	金額	比率
売上	レンタル	14,430	49.4%	13,300	54.7%
	トランク	458	1.6%	680	2.8%
	販売	14,346	49.1%	10,320	42.5%
	売上計	29,234	100%	24,300	100%
売上原価		17,741	60.7%	14,670	60.4%
売上総利益		11,493	39.3%	9,630	39.6%
経常利益		4,907	16.8%	3,200	13.2%
当期純利益		2,469	8.4%	1,600	6.6%

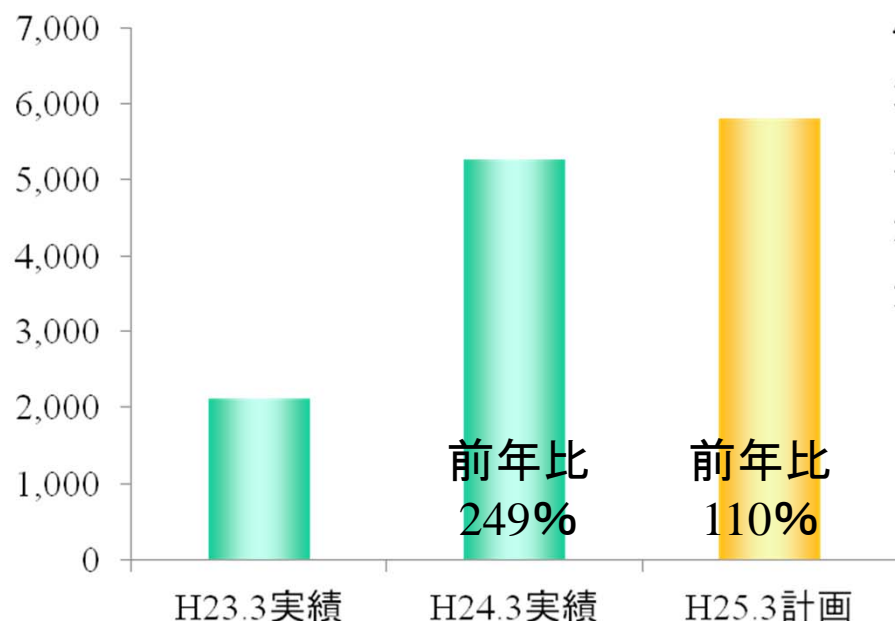
生産数



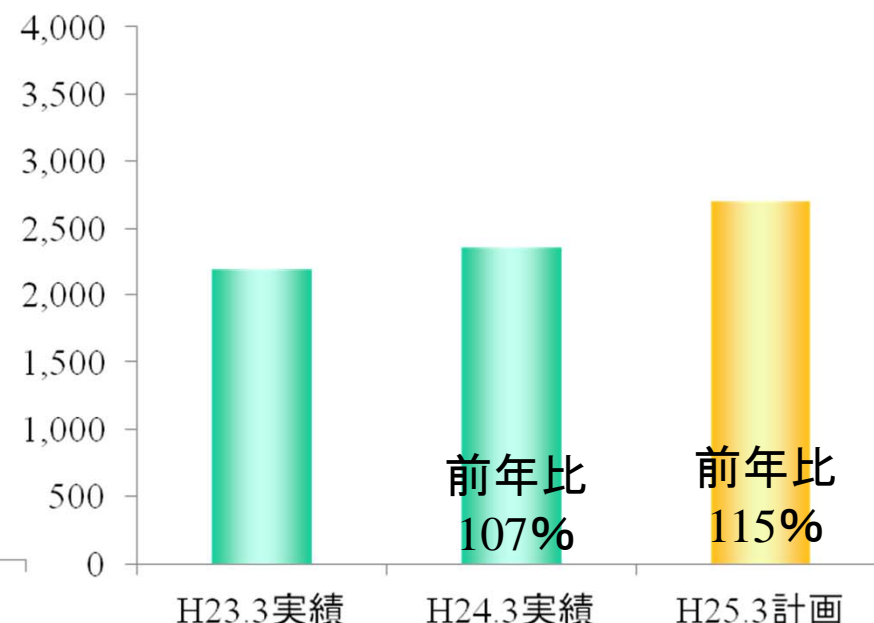
設備投資と減価償却費

ユニットハウスのレンタル資産

単位:百万 レンタル資産投資額



単位:百万 レンタル資産減価償却費



H24.3実績 応急仮設住宅や設備ユニットの投資等により増加
H25.3計画 ハウス・設備ユニットを継続して高水準で投資

三協フロンテア株式会社

決算説明会

<http://www.sankyofrontier.com/>

この配布資料に記載されている、当社の現在の計画、見通し、戦略などのうち、歴史的事実でないものは、当社が現時点で入手可能な情報に基づき作成したものであります。実際の業績は、今後さまざまな要因によって予想数値と異なる可能性がありますので、ご承知おき下さい。