

三協フロンテア株式会社

2024年3月期 第2四半期
決算補足説明資料

2023.11.7

MOBILE SPACE by 三協フロンテア

連結損益計算書 2024年3月期 第2四半期実績

当第2四半期連結累計期間は、MS工事売上が好調に推移し、売上高は前年同期比1.4%増となりました。鋼材等の原材料価格は高い水準を維持しておりますが、継続的なコストダウン活動を推進することで、経常利益は前年同期比29.0%増となりました。

(単位：百万円)

	#54上半期実績 2023.3		#55上半期予想 2024.3		#55上半期実績 2024.3		前年 対比	予想 対比
	金額	率%	金額	率%	金額	率%		
売上高	23,842	100	24,500	100	24,165	100	101.4%	98.6%
売上原価	14,504	60.8	14,710	60.0	14,235	58.9	98.1%	96.8%
売上総利益	9,337	39.2	9,790	40.0	9,930	41.1	106.3%	101.4%
販売費及び 一般管理費	6,792	28.5	6,790	27.7	6,538	27.1	96.3%	96.3%
経常利益	2,695	11.3	3,000	12.2	3,477	14.4	129.0%	115.9%
親会社株主に帰属 する四半期純利益	1,569	6.6	1,750	7.1	2,063	8.5	131.5%	117.9%

※2023年3月期第2四半期は、2023年5月15日開示の「過年度の決算短信等の訂正に関するお知らせ」で訂正した数字になります。

※レンタル資産の減価償却費について、前連結会計年度（2023年3月期）までは、減価償却費の一部を「販売費及び一般管理費」に含めていましたが、実態をより適切にとらえるため、すべてのレンタル資産はレンタルの事業活動のために保有していると定義し、当連結会計年度（2024年3月期）より「売上原価」に含めて表示する方法に変更しております。これに伴い前連結会計年度（2023年3月期）について表示を変更しております。

セグメント別売上 2024年3月期 第2四半期実績

セグメント別売上は、前期から継続的に店舗の新規出店・既存店舗のリニューアルを推進したことにより、MS工事売上高は好調に推移しました。

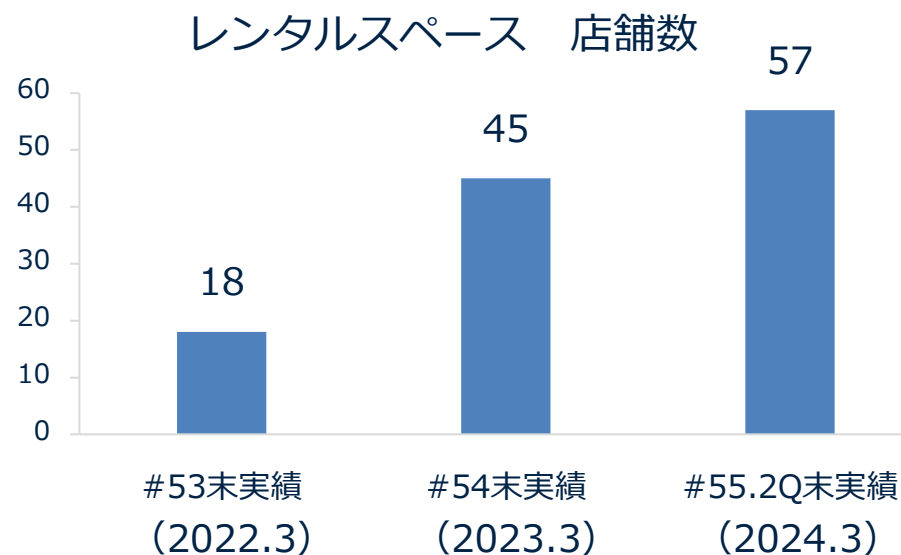
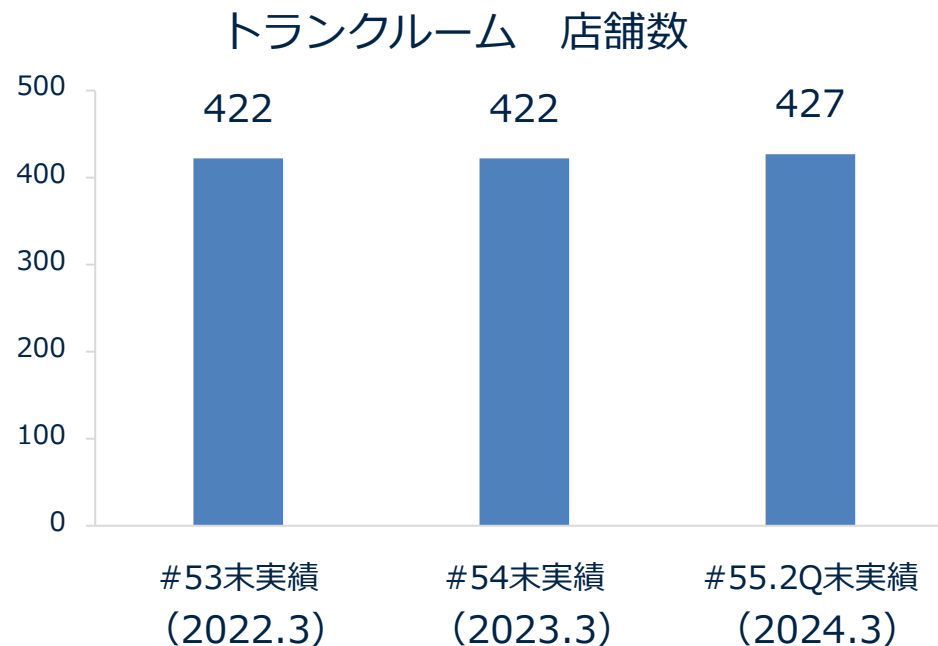
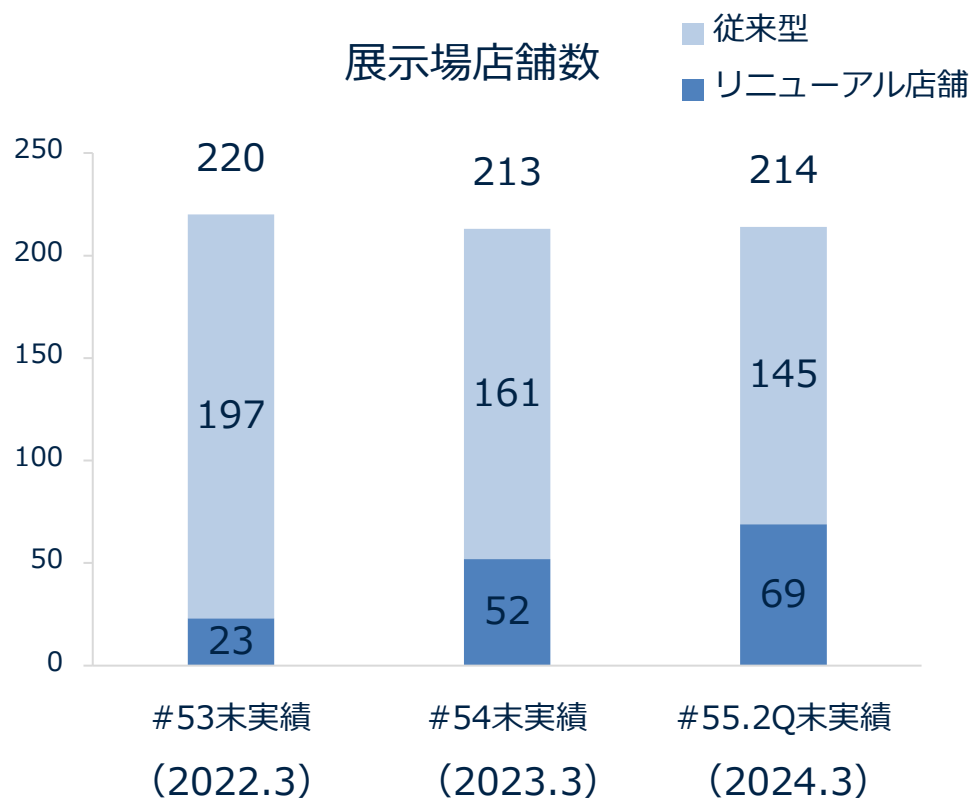
(単位：百万円)

	#54上期実績 2023.3	#55上期予想 2024.3	#55上期実績 2024.3	前年 対比	予想 対比
MS レンタル料収入	11,084	11,030	11,238	101.4%	101.9%
MS 製品売上高	7,362	6,290	5,988	81.3%	95.2%
MS 工事売上高	4,223	5,990	5,745	136.0%	95.9%
MS 賃貸収入	1,015	1,050	1,044	102.9%	99.5%
その他	156	140	149	95.5%	106.8%
合計	23,842	24,500	24,165	101.4%	98.6%

MS (モバイルスペース) レンタル料収入：モバイルスペースのレンタル料収入
MS (モバイルスペース) 製品売上高：モバイルスペースを物品として販売する売上
MS (モバイルスペース) 工事売上高：請負工事契約を締結し、モバイルスペースを提供する売上
MS (モバイルスペース) 賃貸収入：トランクルーム・レンタルスペースなど、建物内のスペースを賃貸する収入

店舗数

当第2四半期連結累計期間は、店舗の統廃合により7店舗閉鎖しましたが、前期から引き続き本建築のモバイルスペースをメインとした展示場や、トランクルーム・レンタルスペースを併設した展示場など、新規出店・リニューアルを推進し、体制の強化を図っております。



MOPAQ

新しい体感型の展示場として、新ブランド「MOPAQ」（モパック）を展開しております。
モバイルスペースをもっと身近に体感・体験いただけるよう、全国の展示場のリニューアルを進めております。



自然とモバイルスペースが調和した
「公園のような展示場」

■ブランドサイト <https://www.sankyofrontier.com/mopaq>

【MOPAQ市川】 2023.8.23リニューアル



【MOPAQ山口】 2023.8.7 リニューアル



連結損益計算書 2024年3月期 通期業績予想

当連結会計年度より、レンタル資産の減価償却費の表示方法を変更したため、通期業績予想について、「売上原価」「売上総利益」「販売費及び一般管理費」を変更しましたが、「売上高」「経常利益」「当期純利益」については、期首予想から修正はありません。 (単位：百万円)

	#54実績 2023.3		#55予想 2024.3		前年 対比
	金額	率%	金額	率%	
売上高	50,003	100	53,000	100	106.0%
売上原価	30,522	61.0	31,640	59.7	103.7%
売上総利益	19,481	39.0	21,360	40.3	109.6%
販売費及び 一般管理費	12,896	25.8	13,760	26.0	106.7%
経常利益	6,888	13.8	7,600	14.3	110.3%
親会社株主に帰属 する当期純利益	4,337	8.7	4,800	9.1	110.7%

※レンタル資産の減価償却費について、前連結会計年度（2023年3月期）までは、減価償却費の一部を「販売費及び一般管理費」に含めていましたが、実態をより適切にとらえるため、すべてのレンタル資産はレンタルの事業活動のために保有していると定義し、当連結会計年度（2024年3月期）より「売上原価」に含めて表示する方法に変更しております。これに伴い前連結会計年度（2023年3月期）について表示を変更しております。

セグメント別売上 2024年3月期 通期業績予想

(単位：百万円)

	#54通期実績 2023.3	#55通期予想 2024.3	前年 対比
MS レンタル料収入	22,046	22,560	102.3%
MS 製品売上高	14,208	13,900	97.8%
MS 工事売上高	11,412	14,120	123.7%
MS 賃貸収入	2,041	2,140	104.8%
その他	295	280	94.8%
合計	50,003	53,000	106.0%

- MS (モバイルスペース) レンタル料収入：モバイルスペースのレンタル料収入
MS (モバイルスペース) 製品売上高：モバイルスペースを物品として販売する売上
MS (モバイルスペース) 工事売上高：請負工事契約を締結し、モバイルスペースを提供する売上
MS (モバイルスペース) 賃貸収入：トランクルーム・レンタルスペースなど、建物内のスペースを賃貸する収入

MOBILE SPACE by **三協フロンテア**

本資料に記載されている、当社の現在の計画、見通し、戦略などのうち、歴史的
事実でないものは、当社が現時点で入手可能な情報に基づき作成したものであ
ります。実際の業績は、今後さまざまな要因によって予想数値と異なる可能性
がありますので、ご承知おき下さい。