

業績ハイライト

区分 \ 期別	第36期 (平成17年3月期)	第37期 (平成18年3月期)	第38期 (平成19年3月期)	第39期 (平成20年3月期)	第40期 (平成21年3月期)
売上高(百万円)	16,758	17,473	17,446	17,840	16,926
経常利益(百万円)	1,681	1,145	1,260	1,317	1,259
当期純利益(百万円)	906	484	668	547	674
1株当たり当期純利益(円)	81.12	21.67	29.90	24.52	30.27
総資産(百万円)	26,371	27,461	28,123	28,260	26,795
純資産(百万円)	15,554	15,618	16,004	16,266	16,611
1株当たり純資産額(円)	1,391.94	698.94	716.25	727.61	751.55

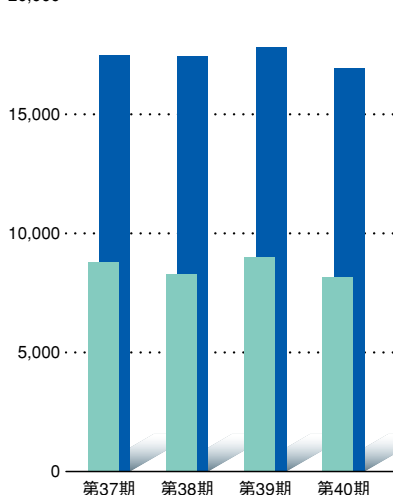
(注) 1) 第38期より、「貸借対照表の純資産の部の表示に関する会計基準」(企業会計基準第5号 平成17年12月9日)及び「貸借対照表の純資産の部の表示に関する会計基準等の適用指針」(企業会計基準適用指針第8号 平成17年12月9日)を適用しております。

2) 平成17年11月18日付けをもって普通株式1株につき2株の割合をもって分割しております。なお、第37期の1株当たり当期純利益及び1株当たり純資産は、期首に分割が行われたものとして計算しております。

売上高の推移

(単位:百万円)

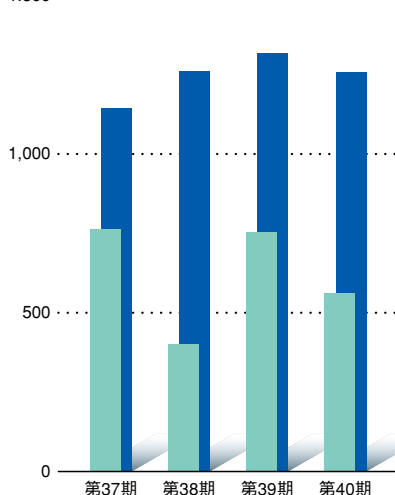
20,000



経常利益の推移

(単位:百万円)

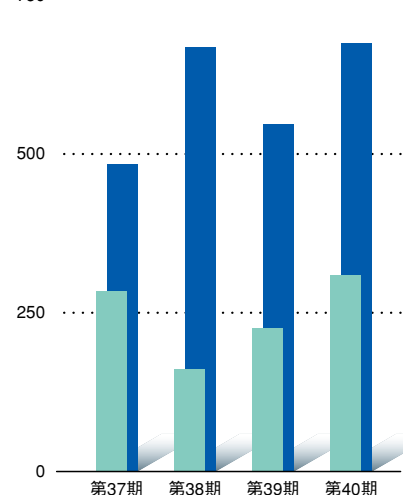
1,500



当期純利益の推移

(単位:百万円)

750



免責条項

本報告書で記述されている通期の業績見通しなど将来についての事項は、予期しない経済状況の変化など様々な要因の影響を受けるため、その結果については当社が保証するものではありません。