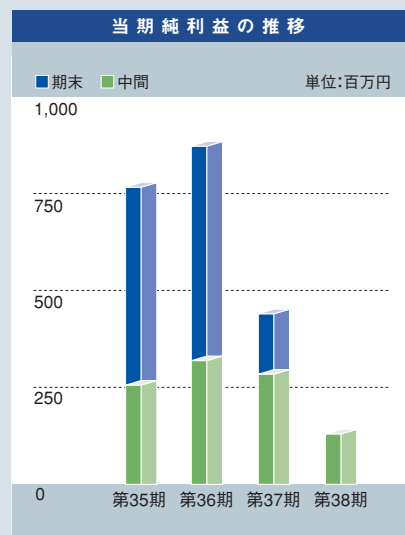
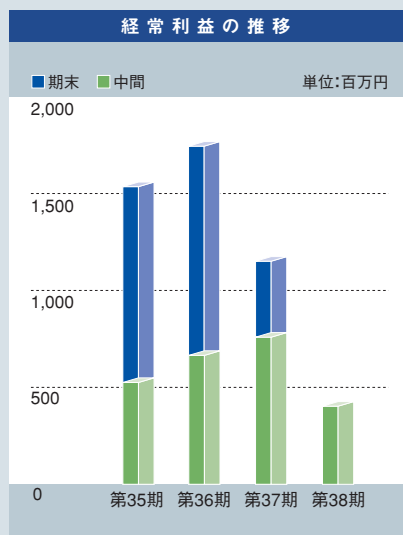
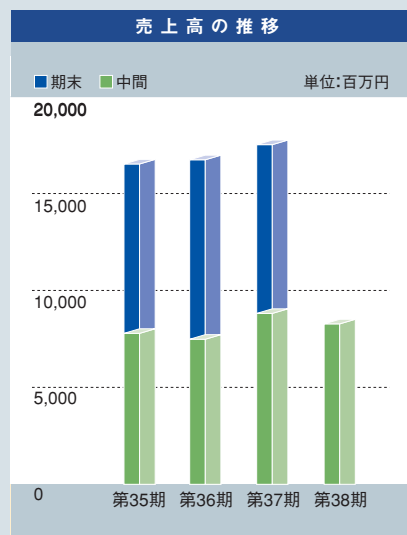


業績ハイライト

科目 \ 期別	第35期 (平成16年3月期)	第36期 (平成17年3月期)	第37期中間 (平成18年3月期)	第37期 (平成18年3月期)	第38期中間 (平成19年3月期)
売上高(千円)	16,465,236	16,758,846	8,812,323	17,473,985	8,277,162
経常利益(千円)	1,548,684	1,681,711	764,645	1,145,577	401,971
当期純利益(千円)	769,126	906,537	284,916	484,180	161,151
1株当たり当期純利益(円)	68.81	81.12	12.75	21.67	7.21
総資産(千円)	24,804,658	26,371,030	26,506,958	27,461,416	27,308,097
純資産(千円)	14,828,095	15,554,378	15,585,389	15,618,410	15,632,562
1株当たり純資産(円)	1,326.85	1,391.94	697.46	698.94	699.58

(注) 1) 1株当たり当期純利益は、自己株式を控除した期中平均発行済株式総数により算出しております。
また、1株当たり純資産額は期末発行済株式総数から自己株式数を控除した株式数により算出しております。
2) 平成17年11月18日付けで、1株につき2株の株式分割を行いました。
第37期中間及び第37期の1株当たり情報は、期首に分割が行われたものとして算出しています。



免責条項

本報告書で記述されている通期の業績見通しなど将来についての事項は、予期しない経済状況の変化など様々な要因の影響を受けるため、その結果については当社が保証するものではありません。