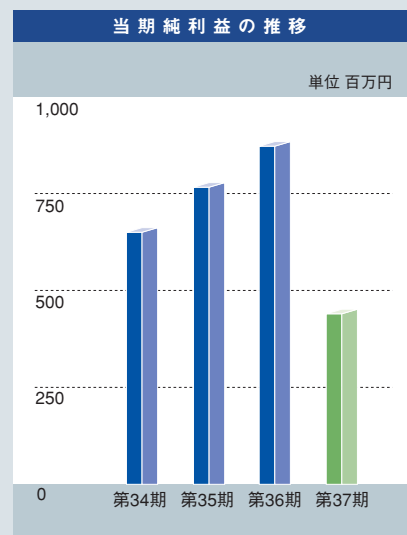
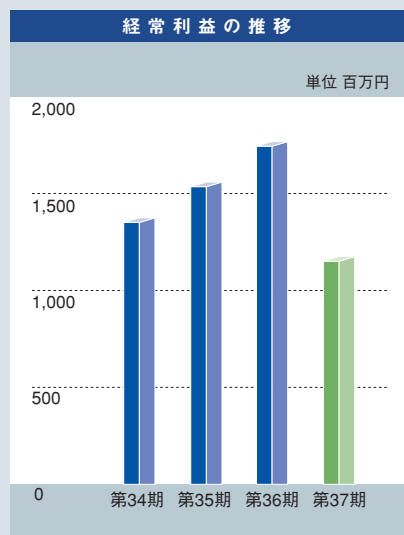
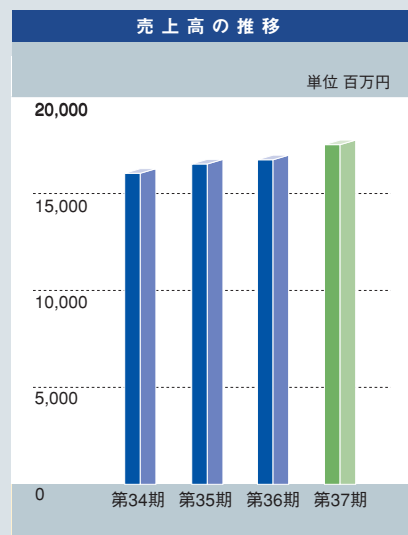


業績ハイライト

科目 \ 期別	第34期 (2003年3月期)	第35期 (2004年3月期)	第36期 (2005年3月期)	第37期 (2006年3月期)
売上高(千円)	16,005,659	16,465,236	16,758,846	17,473,985
経常利益(千円)	1,338,565	1,548,684	1,681,711	1,145,577
当期純利益(千円)	647,586	769,126	906,537	484,180
1株当たり当期純利益(円)	56.29	68.81	81.12	21.67
総資産額(千円)	23,163,584	24,804,658	26,371,030	27,461,416
純資産額(千円)	14,230,432	14,828,095	15,554,378	15,618,410
1株当たり純資産額(円)	1,272.16	1,326.85	1,391.94	698.94

- (注) 1) 1株当たり当期純利益は、自己株式を控除した期中平均発行済株式総数により算出しております。
また、1株当たり純資産額は期末発行済株式総数から自己株式数を控除した株式数により算出しております。
2) 平成17年11月18日付けをもって普通株式1株につき2株の割合をもって分割しております。
なお、第37期の1株当たり当期純利益及び1株当たり純資産は、期首に分割が行われたものとして計算しております。



免責条項

本報告書で記述されている通期の業績見通しなど将来についての事項は、予期しない経済状況の変化など様々な要因の影響を受けるため、その結果については当社が保証するものではありません。