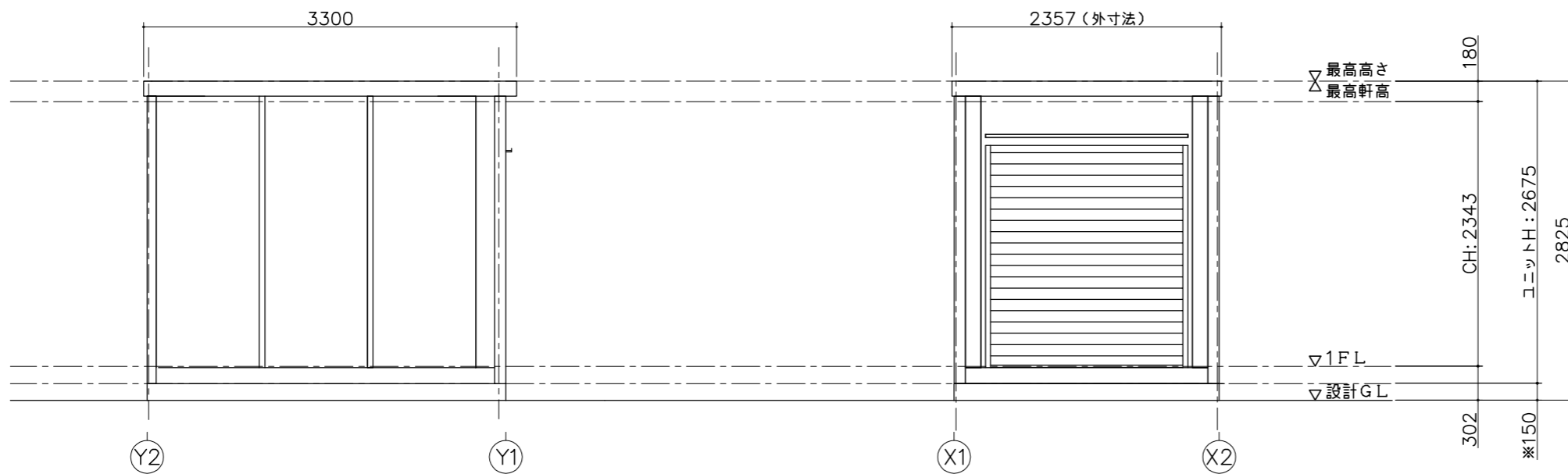


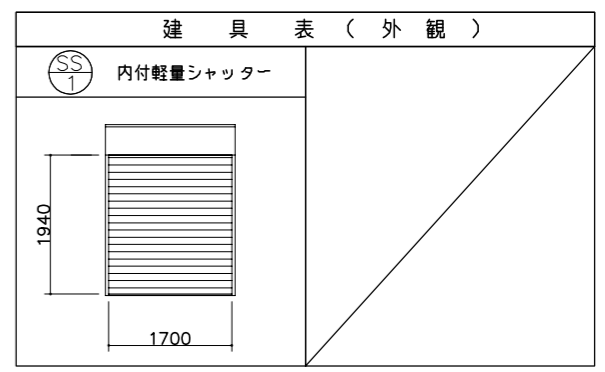
平面図



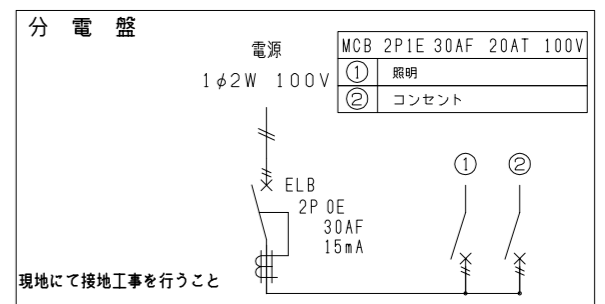
(X1) 通り立面図

(Y1) 通り立面図

| 仕 様 | |
|-----------|--|
| 寸法 | L3300×W2357×H2675 |
| 構造 | 鉄骨造 (軽量鉄骨造) |
| 屋根 | 金属折板張り t=0.35mm |
| 天井 | 化粧合板張り t=4 断熱材: スチレンフォーム |
| 床 | 構造用合板張り t=12 仕上: フロアペイント |
| 壁 (複合パネル) | 外壁: カラー鋼板 断熱材: スチレンフォーム t=25 内壁: カラー鋼板 |
| 電気 | 照明器具 (32W×2灯) 2基, 換気扇10cm 漏電ブレーカー (30A)、ブレーカー (20A×2) |
| 外部建具 | 内付シャッター 開口: W1700×H1940 |



| 凡 例 | | |
|-----|-----------|-----------------|
| 記号 | 名称 | 仕様 |
| | 換気扇 | φ100 バイブファン |
| | 照明器具 | FL-32W×2灯 |
| | 分電盤 | 別図に示す |
| | スイッチ | 1P 300V 10A |
| | 天井付けコンセント | 15A×口数 125V |
| | 壁付けコンセント | 2口の合計15Aまで 125V |



| 面 積 表 | | |
|-------|-------------|-------|
| 延床面積 | 3,098×2,313 | 7.16㎡ |

※現場により異なります

SANKYO FRONTIER CO.,LTD.

| | | | | | | |
|---------|--------|-----------|------|---------|-------------------|--------|
| CHECKED | DESIGN | SCALE | DATE | TITLE | TYPE | DWG.NO |
| | | 1:50 (A3) | | 標準図 | CT-32JP 単体 平屋建て | A- |
| | | | | 平面図・立面図 | FILE.NO ホームページ | |