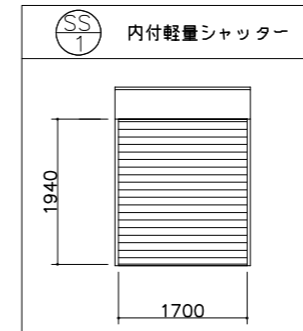


平面図

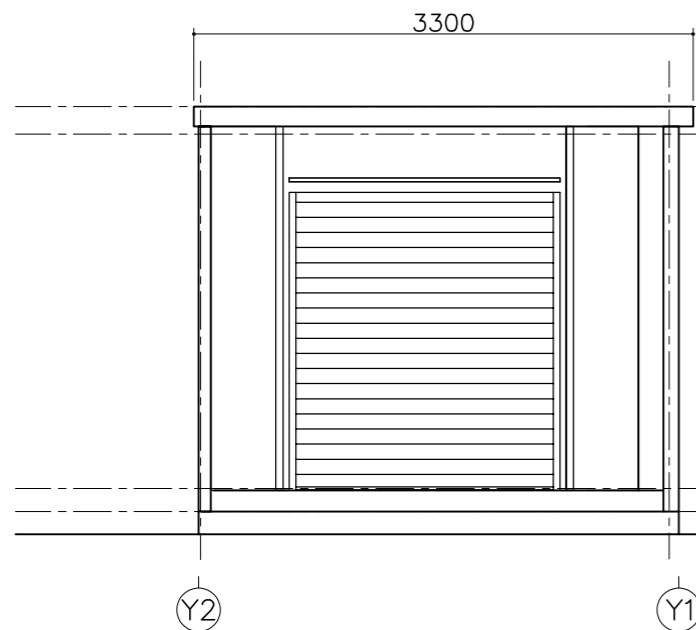
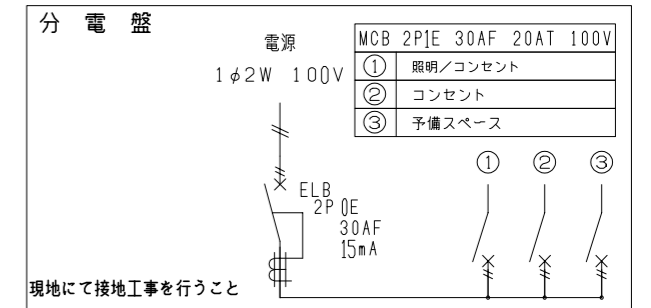
特 記	
フレーム・パネル色：Vパネル色	5Y 7/0.5
壁色：Vパネル色	

面 積 表	
延床面積	3.098×2.313 7.16㎡

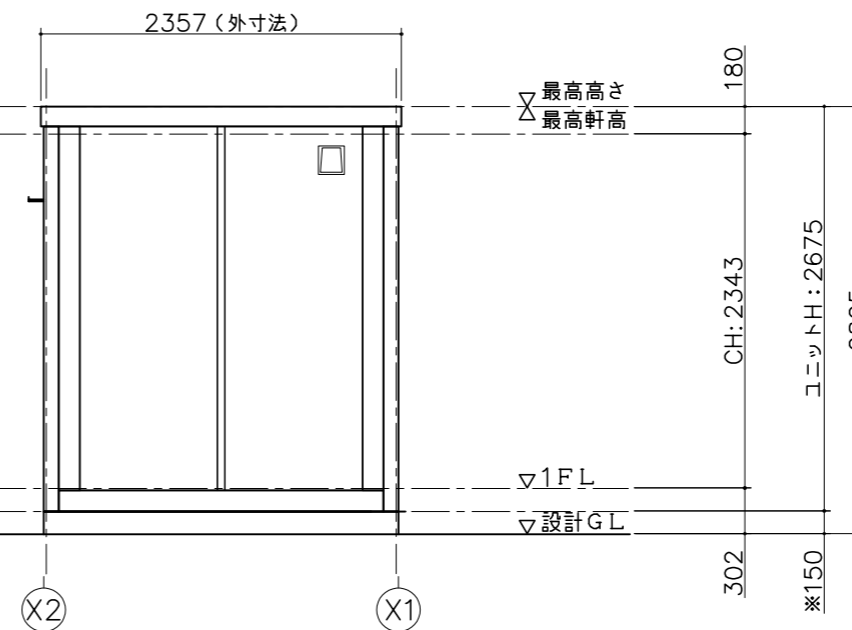


凡 例		
名称	記号	仕様
照明器具		FL-32W×2灯(インバータ型)
分電盤		別図に示す
天井接地極付コンセント		15A 125V×2
壁付接地極付コンセント		15A 125V×2
スイッチ		片切スイッチ 300V 10A
換気扇		パイプファン φ100
給気口		155×205ガラリ

仕 様		
構造	鉄骨造	
屋根	仕上：ガルバリウム鋼板葺き t=0.35	NM-8697
	断熱材：スチレンフォーム t=25	
外部建具	アルミサッシ	
床	下地：合板 t=12	
	断熱材：なし	
	仕上：フロアペイント	
外壁 (複合パネル)	外部仕上：カラー鋼板 t=0.27	NM-8697
	断熱材：スチレンフォーム t=25	
	内部仕上：カラー鋼板 t=0.27	NM-8697
天井	下地：合板 t=12	
	仕上：化粧合板 t=4	
シックハウス対策	・壁・床・天井・建具仕上に用いる建築材料はすべてF☆☆☆☆、または規制対象外の材料を使用する ・天井裏などへの措置については、天井裏・床裏・壁・収納に用いる建築材料はF☆☆☆☆以上を使用する	



(X1) 通り立面図



(Y1) 通り立面図

※現場により異なります

MOBILE SPACE by 三協フロンテア	承認	作図	縮尺	日付	工事名称	型式	お客様確認欄	図面番号
	-	-	1:50 (A3)	--/--/--	標準図	CT-32J		A-00
					図面名称	設計番号	年月日	
					平面図・立面図・電気配線図・仕様表	ホームページ		