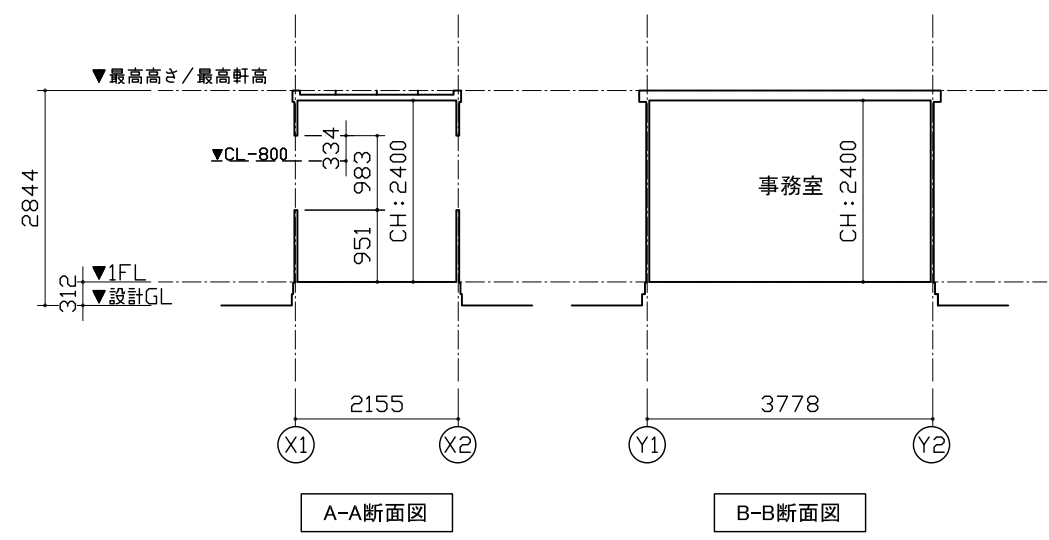
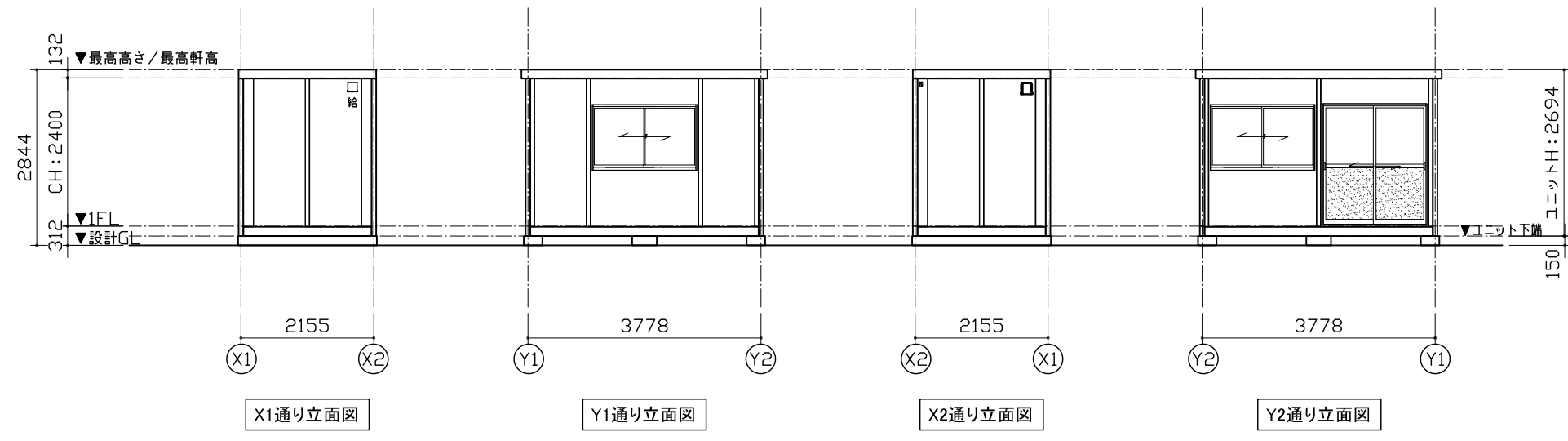


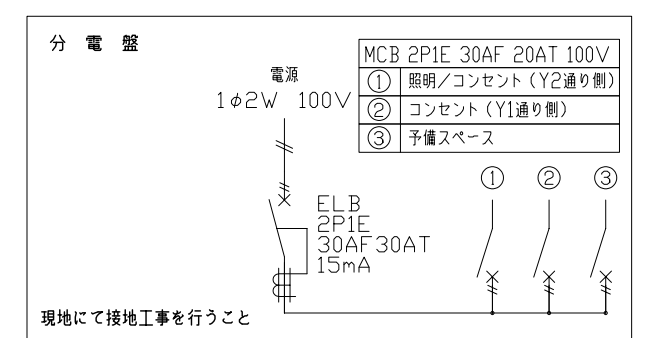
特 記	
塗装色：シルバー	3.8GY 6.4/0.7(近似色)

AW-1 引違窓 (H1000) S用	AD-1 引戸 S用
材質：アルミ ガラス：FL5 備考：-	材質：アルミ ガラス：FL5(下部F4) 備考：-

仕 様		
構造	鉄骨造	
屋根	仕上：ガルバリウム鋼板葺き $t=0.5$ 断熱材：スチレンフォーム $t=30$	NM-8697
外部建具	アルミサッシ	
庇	なし	
床	下地：構造用合板 $t=12$ 断熱材：なし 仕上：フロアペイント	
外壁 (複合パネル)	外部仕上：カラー鋼板 $t=0.27$ 断熱材：スチレンフォーム $t=40$ 内部仕上：カラー鋼板 $t=0.27$	NM-8697 NM-8697
天井	下地：垂木 $\square 22 \times 35$ 仕上：化粧合板 $t=4$	
シックハウス 対策	<ul style="list-style-type: none"> ・壁・床・天井・建具仕上げに用いる建築材料はすべてF☆☆☆☆、または規制対象外の材料を使用する ・天井裏などへの措置については、天井裏・床裏・壁・収納に用いる建築材料はF☆☆☆☆を使用する 	



凡 例	
記号	名称
	LEDベースライト4000lm(直付)
	分電盤
	3路スイッチ
	壁付アース端子付接地コンセント2P (FL+2105)
	壁付アース付コンセント2P (FL+290)
	$\phi 100$ 換気扇
	$\phi 100$ 給気口
	VVF2.0-2C + IV1.6アース線
	VVF1.6-3C



面 積 表		
延床面積	3.764 x 2.141	8.05 m ²