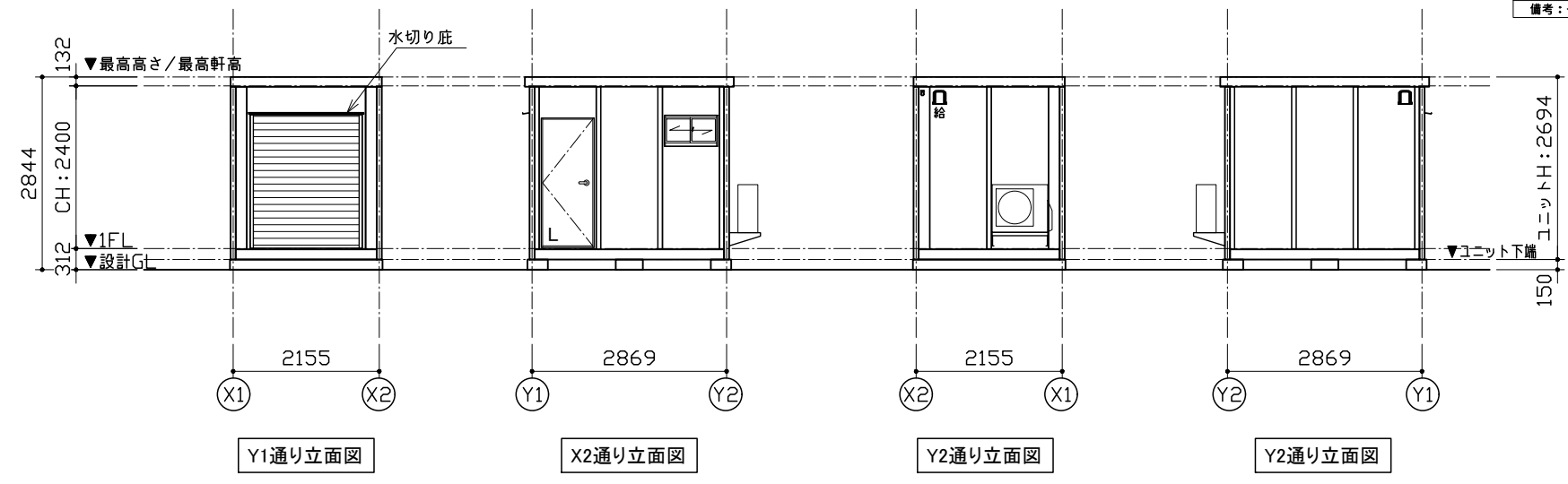


平面図

電気配線図

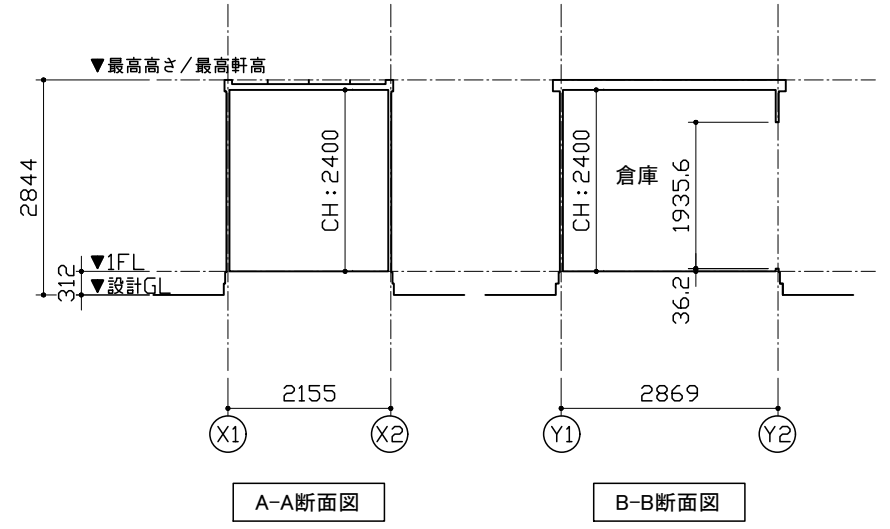


Y1通り立面図

X2通り立面図

Y2通り立面図

Y2通り立面図



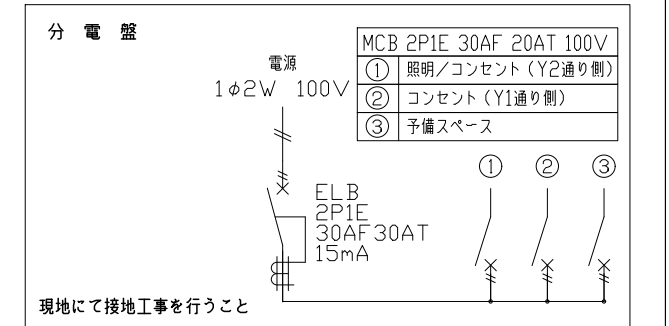
A-A断面図

B-B断面図

特 記	
塗装色：ブルー	9.1B 2.8/1.6
SS-1 内巻シャッター	AD-1 片開きフラッシュドア S用 ※外観図、本図をR勝手とする。
材質：スチール $t=0.4$ 錠種：シャッター錠 色：シルバーグレー	材質：アルミ 錠種：シリンドー錠 障子：ペーパーハニカム構造、カラー鋼板仕上 備考：レバーハンドル、ドアチェーン
	AW-1 小窓S(上段)
	材質：アルミ 錠種：クレセント錠 ガラス：F4 備考：-

仕 様		
構造	鉄骨造	
屋根	仕上：ガルバリウム鋼板葺き $t=0.5$ 断熱材：スチレンフォーム $t=30$	NM-8697
外部建具	アルミサッシ	
庇	なし	
床	下地：構造用合板 $t=12$ 断熱材：なし 仕上：フロアペイント	
外壁 (複合パネル)	外部仕上：カラー鋼板 $t=0.27$ 断熱材：スチレンフォーム $t=40$ 内部仕上：カラー鋼板 $t=0.27$	NM-8697 NM-8697
天井	下地：垂木 $\square 22 \times 35$ 仕上：化粧合板 $t=4$	
シックハウス 対策	<ul style="list-style-type: none"> ・壁・床・天井・建具仕上に用いる建築材料はすべてF☆☆☆☆、または規制対象外の材料を使用する ・天井裏などへの措置については、天井裏・床裏・壁・収納に用いる建築材料はF☆☆☆☆を使用する 	

凡 例	
記号	名称
□□□□□□□□	LEDベースライト4000lm(直付)
■	分電盤
●3	3路スイッチ
⊙2EET	壁付アース端子付接地コンセント2P (FL+2105)
⊙2E	壁付アース付コンセント2P (FL+290)
⊙100	$\phi 100$ 換気扇
⊙100	$\phi 100$ 給気口
2.0	VVF2.0-2C + IV1.6アース線
1.6	VVF1.6-3C



面 積 表		
延床面積	2,855×2,141	6.11 m ²