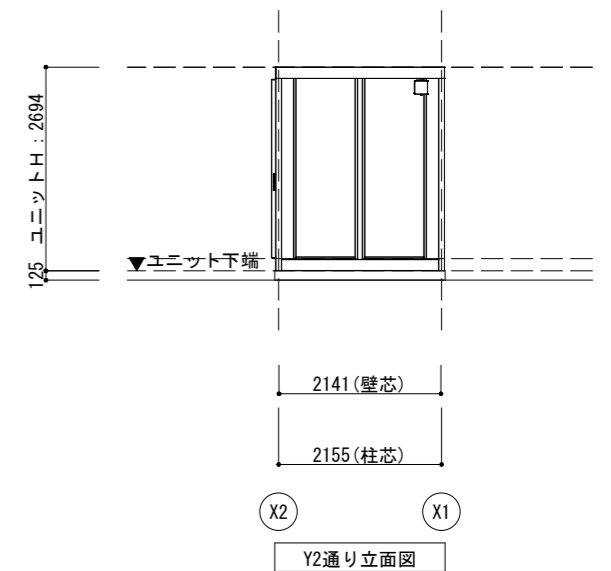
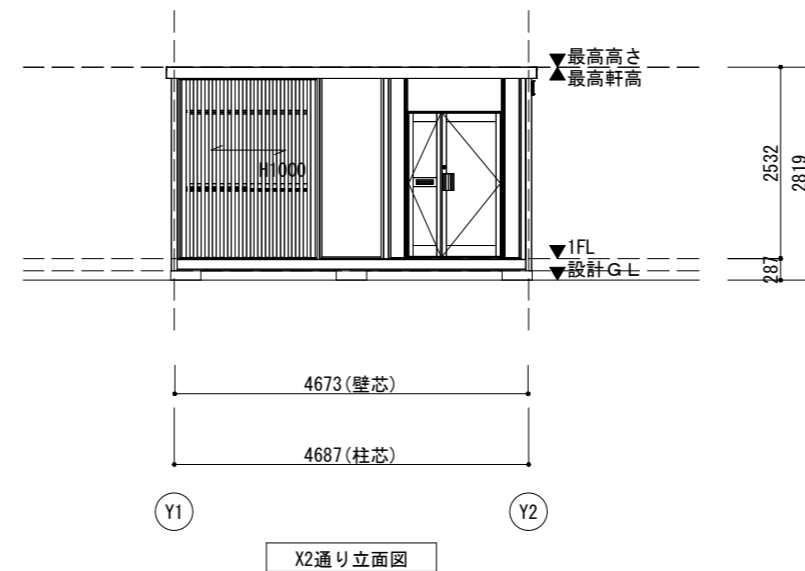
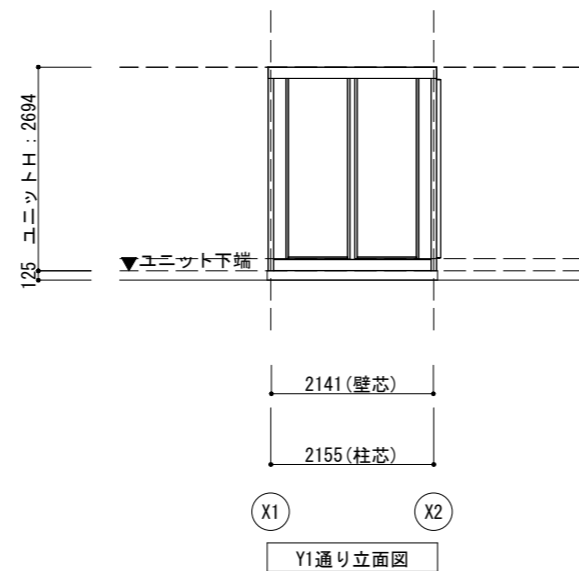
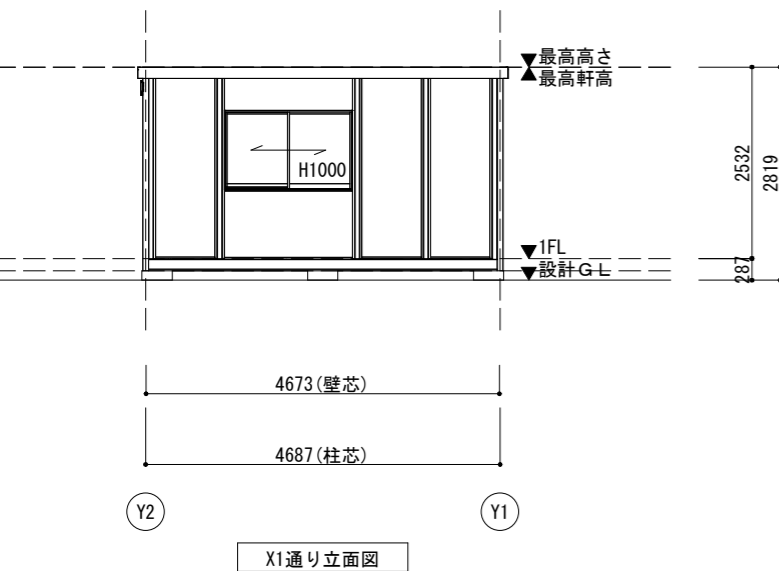


■ 建物面積	
建築面積	10.00 m ²
1階床面積	10.00 m ²
延べ床面積	10.00 m ²

AW1	引違窓 (H1000) S	AD1	親子ドア (H1900) S
	材質: アルミ		材質: アルミ
	ガラス: FL5		ガラス: 親 FL5 / 子 FL3/FL3
	金物: クレセント錠		金物: ステンレス丁番・ドアクローザー(親扉のみ) フランス落とし, 押板, ホスト, 本締錠
	備考: -		備考: (内) サムターン / (外) シリント



■ 外部仕様		
名称	仕様	色
屋根	仕上: ガルバリウム鋼板葺き t=0.5 断熱材: スチレンフォーム t=30	(不燃NM-8697) シルバ-N5.5
雨樋	軒樋: 鋼製樋 縦樋: なし	ブルー-9.1B2.8/1.6
外壁 (複合パネル)	外部仕上: ガルバ鋼板 t=0.27 断熱材: スチレンフォーム t=40 内部仕上: ガルバ鋼板 t=0.27	(不燃NM-8697) ブルー-9.1B2.8/1.6
板金金物	パネル: 鋼製カバー	ホワイト 5Y9/0.5
塗装	鉄部見え掛かり: 錆止め 一液型エポキシ樹脂下塗り塗装	ブルー-9.1B2.8/1.6
外部建具	アルミサッシ	シルバ-
縦断パネル	人工木材 ヴルナ塗装	サンディ 10YR4/2

MOBILE SPACE by 三協フロンテア

承認	担当	製図	縮尺	工事名称	型式	お客様確認欄	図面番号
		森岡	1/100 (A3)	47MSLルーバー付き	1F-47MSL(一般地域)(S)	年月日	A-01
			日付	図面名称	建築番号		
			2024/09/12	図面1	0000000-XX-00		