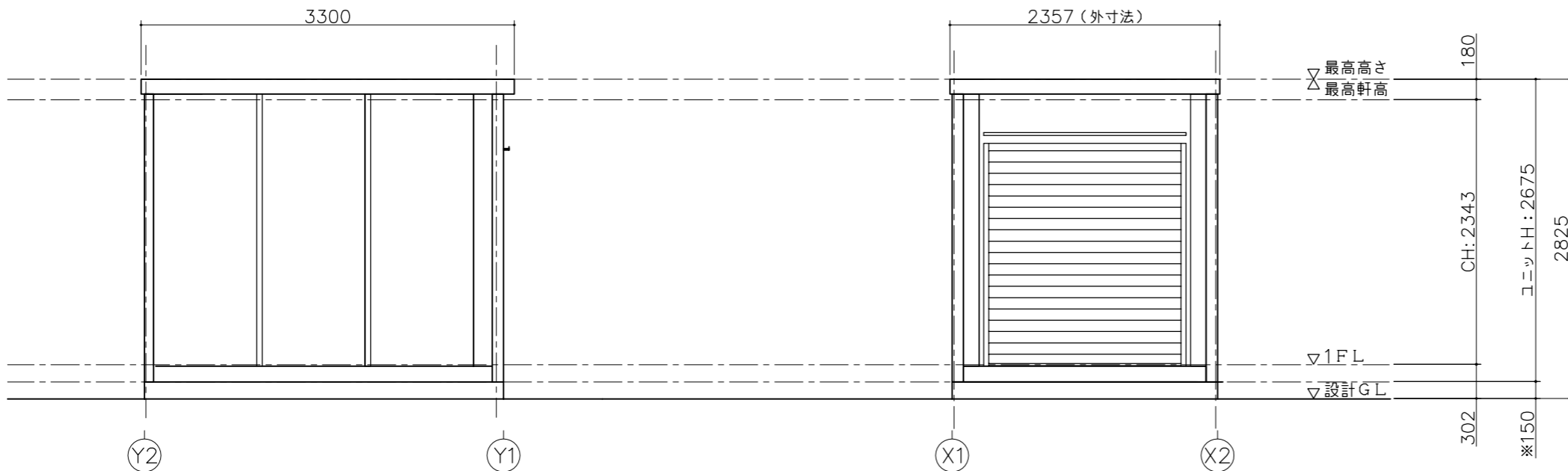


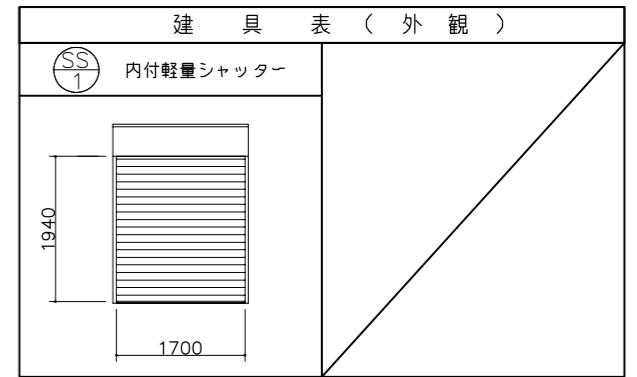
平面図



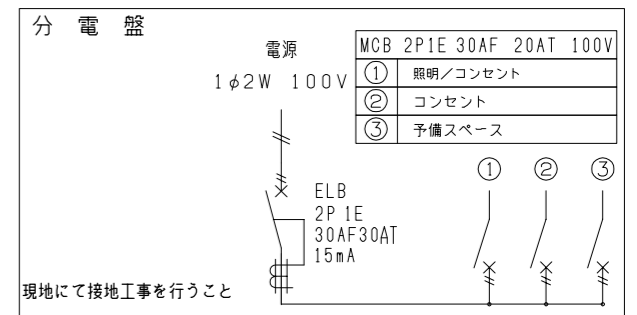
(X1) 通り立面図

(Y1) 通り立面図

仕様	
寸法	L3300×W2357×H2675
構造	鉄骨造(軽量鉄骨造)
屋根	金属折板張り t=0.35mm
天井	化粧合板張り t=4 断熱材: スレンフォーム
床	構造用合板張り t=12 仕上: フロアペイント
壁 (複合パネル)	外壁: カラー鋼板 断熱材: スチレンフォーム t=25 内壁: カラー鋼板
電気	照明器具(32W×2灯) 2基, 換気扇10cm 漏電ブレーカー(30A)、ブレーカー(20A×2)
外部建具	内付シャッター 開口: W1700×H1940



凡例		
記号	名称	仕様
↻	換気扇	φ100 バイブファン
⊡	照明器具	FL-32W×2灯
▭	分電盤	別図に示す
Ⓢ	スイッチ	1P 300V 10A
⊖	天井付けコンセント	15A×口数 125V
ⓔ	壁付けコンセント	2口の合計15Aまで 125V



面積表	
延床面積	3.098×2.313 7.16 m ²

※現場により異なります

SANKYO FRONTIER CO.,LTD.

CHECKED	DESIGN	SCALE	DATE	TITLE	TYPE	DWG.NO
	-	1:50 (A3)		標準図 平面図・立面図	CT-32JP 単体 平屋建て ホームページ	A-