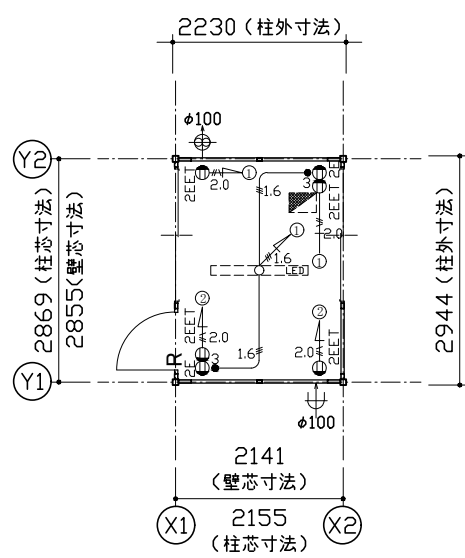
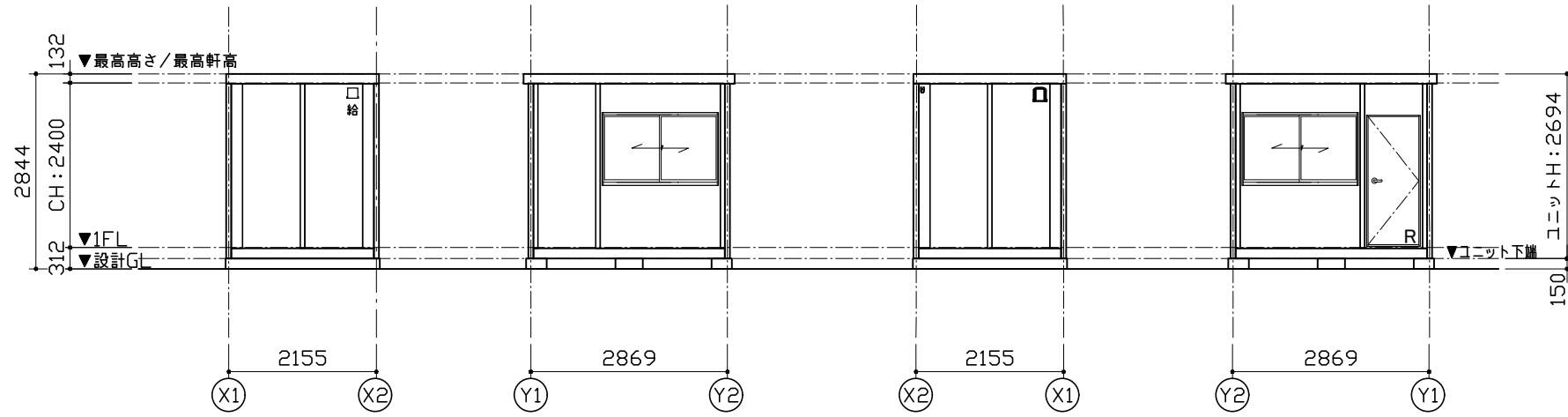


平面図



電気配線図

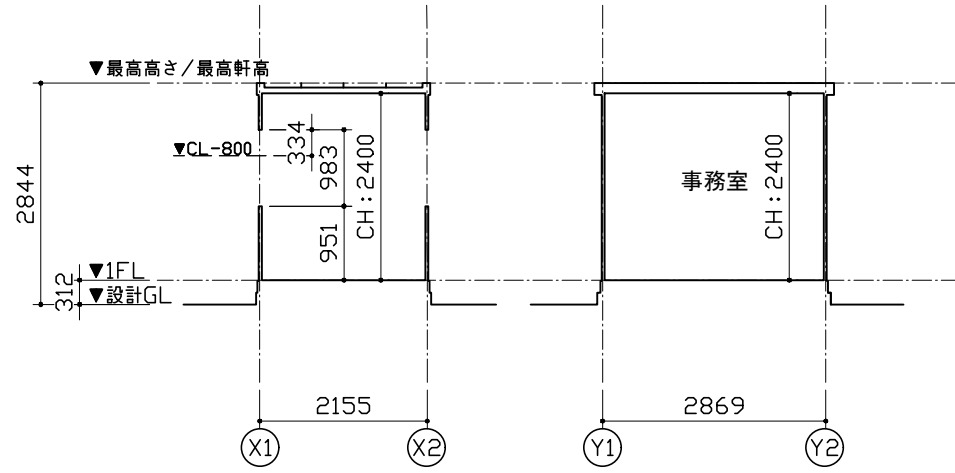


Y1通り立面図

X2通り立面図

Y2通り立面図

X1通り立面図



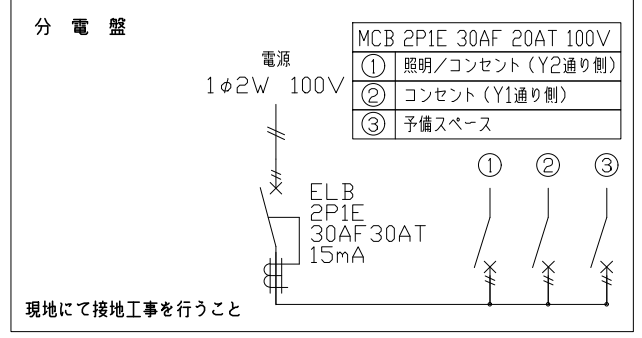
A-A断面図

B-B断面図

特 記	
塗装色：シルバー	3.8GY 6.4/0.7(近似色)
AW-1 引違窓 (H1000) S用	AD-1 片開きフラッシュドア S用
※外観図、本図をR勝手とする。	
材質：アルミ 錠種：クレセント錠 ガラス：FL5 備考：-	材質：アルミ 錠種：シリンダー錠 障子：ペーパーハニカム構造、カラー鋼板仕上 備考：レバーハンドル、ドアチェーン

仕 様		
構造	鉄骨造	
屋根	仕上：ガルバリウム鋼板葺き t=0.5 断熱材：スチレンフォーム t=30	NM-8697
外部建具	アルミサッシ	
庇	なし	
床	下地：構造用合板 t=12 断熱材：なし 仕上：フロアペイント	
外壁 (複合パネル)	外部仕上：カラー鋼板 t=0.27 断熱材：スチレンフォーム t=40 内部仕上：カラー鋼板 t=0.27	NM-8697 NM-8697
天井	下地：垂木 □22×35 仕上：化粧合板 t=4	
シックハウス対策	<ul style="list-style-type: none"> ・壁・床・天井・建具仕上げに用いる建築材料はすべてF☆☆☆☆、または規制対象外の材料を使用する ・天井裏などへの措置については、天井裏・床裏・壁・収納に用いる建築材料はF☆☆☆☆を使用する 	

凡 例	
記号	名称
	LEDベースライト4000lm(直付)
	分電盤
●3	3路スイッチ
⊙2EET	壁付アース端子付接地コンセント2P (FL+2105)
⊙2E	壁付アース付コンセント2P (FL+290)
⊙φ100	φ100換気扇
⊙φ100	φ100給気口
2.0	VVF2.0-2C + IV1.6アース線
1.6	VVF1.6-3C



面 積 表		
延床面積	2.855×2.141	6.11㎡