
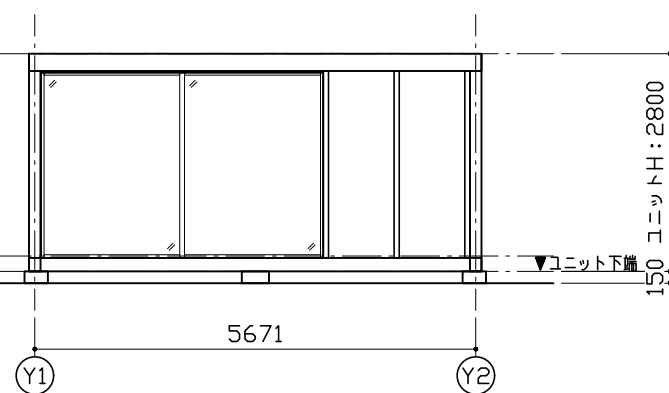



1階平面図



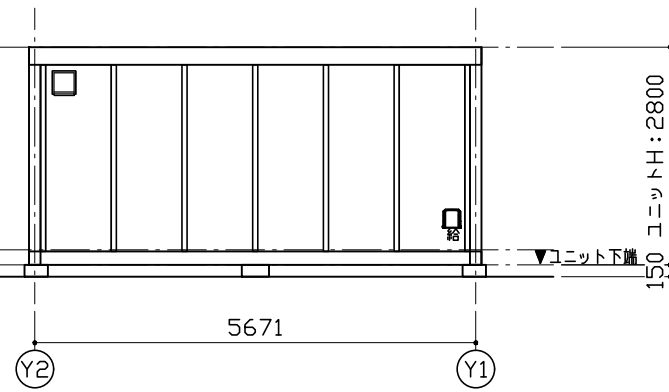
Y1通り立面図



X2通り立面図



Y2通り立面図



X1通り立面図

仕様		
構造	鉄骨造	
屋根	仕上: ガルバリウム鋼板葺き	τ=0.5 NM-8697
	断熱材: フェノールフォーム	τ=20
外部建具	アルミサッシ	
庇	なし	
床	下地: 硬質木片セメント板	τ=18 H12建設省告示1401号
	断熱材: スチレンフォーム	τ=40
	仕上: なし	
外壁 (複合パネル)	外部仕上: カラー鋼板	τ=0.5 NM-8697
	断熱材: フェノールフォーム	τ=40
	内部仕上: カラー鋼板	τ=0.5 NM-8697
天井	下地: なし	
	仕上: なし	
シックハウス対策	<ul style="list-style-type: none"> <li>・壁・床・天井・建具仕上げに用いる建築材料はすべてF☆☆☆☆、または規制対象外の材料を使用する</li> <li>・天井裏などへの措置については、天井裏・床裏・壁・収納に用いる建築材料はF☆☆☆☆以上を使用する</li> </ul>	

凡例	
記号	名称
⊕ <sub>20cm</sub>	20cm換気扇 引き紐スイッチ
⊕ <sub>150</sub>	φ150給気口
⊕ <sub>200V</sub>	壁付2口接地極付コンセント 15A 125V×2 ※器具のみ
⊕ <sub>200V</sub>	17A用コンセント(200V) 15/20A共用 250V ※器具のみ
●	壁付片切りスイッチ 15A 照明用 ※器具のみ

特記	
塗装色: シルバー	3.8GY 6.4/0.7(近似色)

引戸フロント(妻) S	FIXフロント(P4枚) S
材質: アルミ ガラス: FL6 金物: 引手・引戸扉(内サムライダー/外シリコン) 備考: RDW=2005/RDH=2380	材質: アルミ ガラス: FL8 金物: - 備考: RDW=3641/RDH=2380

引建窓(H1000) S
材質: アルミ ガラス: FL5 金物: クレセント錠 備考: -

面積表		
建築面積	5.671×2.222	12.60㎡
延床面積	5.671×2.222	12.60㎡