

三協フロンテア株式会社

2023年3月期 第1四半期
決算補足説明資料

2022.8.12

MOBILE SPACE by 三協フロンテア

連結損益計算書 2023年3月期 第1四半期実績

当第1四半期連結累計期間は、前期にオリンピックに伴うイベント施設および新型コロナウイルス感染症対策のための医療関連施設等の大型物件の計上があったため、売上高は前年同期比10.7%減、経常利益は前年同期比61.9%減となりました。

(単位：百万)

	#52.1Q実績 2021.3		#53.1Q実績 2022.3		#54.1Q実績 2023.3		前年 対比
	金額	率%	金額	率%	金額	率%	
売上高	10,848	100	12,358	100	11,040	100	89%
売上原価	6,226	57.4	6,757	54.7	6,428	58.2	95%
売上総利益	4,621	42.6	5,601	45.3	4,611	41.8	82%
販売費及び 一般管理費	2,983	27.5	3,067	24.8	3,685	33.4	120%
経常利益	1,637	15.1	2,736	22.1	1,043	9.4	38%
親会社株主に帰属 する四半期純利益	1,022	9.4	1,752	14.2	597	5.4	34%

※上記実績は、2023年5月15日開示の「過年度の決算短信等の訂正に関するお知らせ」で訂正した数字になります。

セグメント別売上 2023年3月期 第1四半期実績

お客様との契約形態に合わせた収益認識を行っていくことが、当社の事業実態に則しており、現状分析と将来予測に対しても有効であると判断したことから、今期より、セグメント別の売上区分を、変更することとしました。

前期はオリンピックや新型コロナウイルス感染症対策のための医療関連施設等の大型物件の計上が約14億円あり、モバイルスペースレンタル料収入・工事売上高が、前年を大きく下回る結果となりました。

(単位：百万)

	#53.1Q実績 2022.3	#54.1Q実績 2023.3	前年 対比	前年 増減
モバイルスペース レンタル料収入	6,399	5,526	86%	-873
モバイルスペース 製品売上高	3,662	3,509	96%	-153
モバイルスペース 工事売上高	1,731	1,429	83%	-302
モバイルスペース 賃貸収入	482	506	105%	24
その他	82	70	85%	-12
合計	12,358	11,040	89%	-1,318

モバイルスペース レンタル料収入：モバイルスペースのレンタル料収入

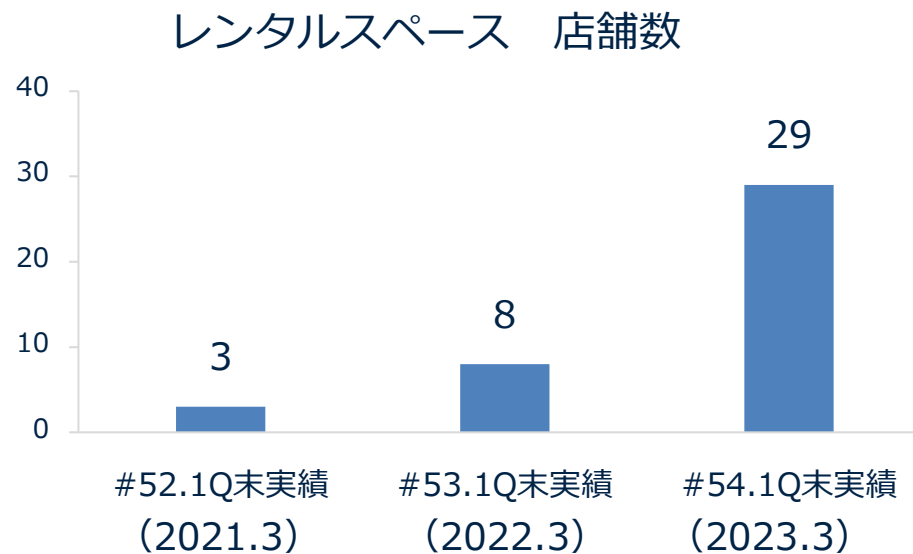
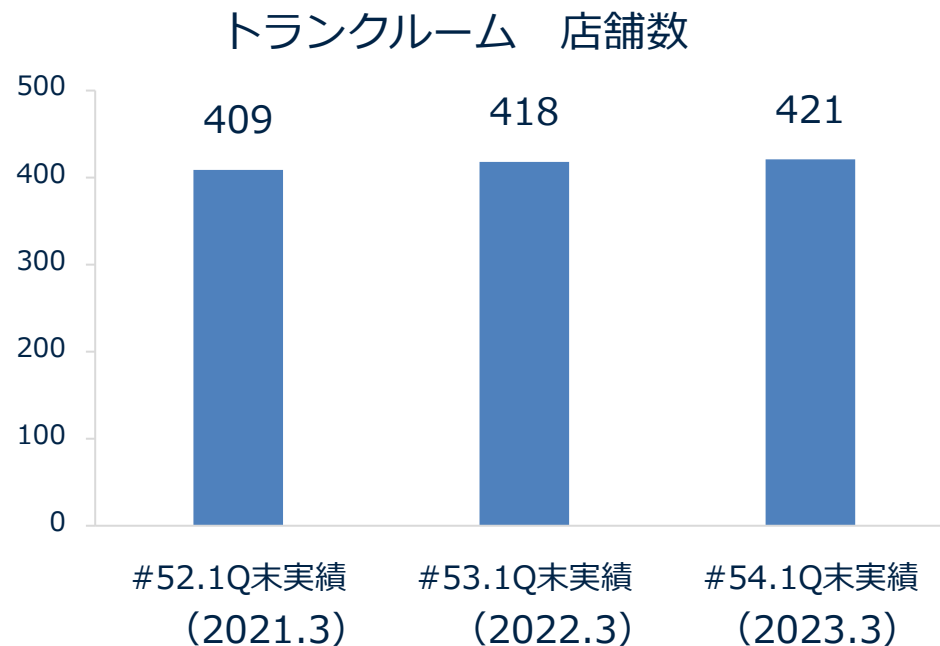
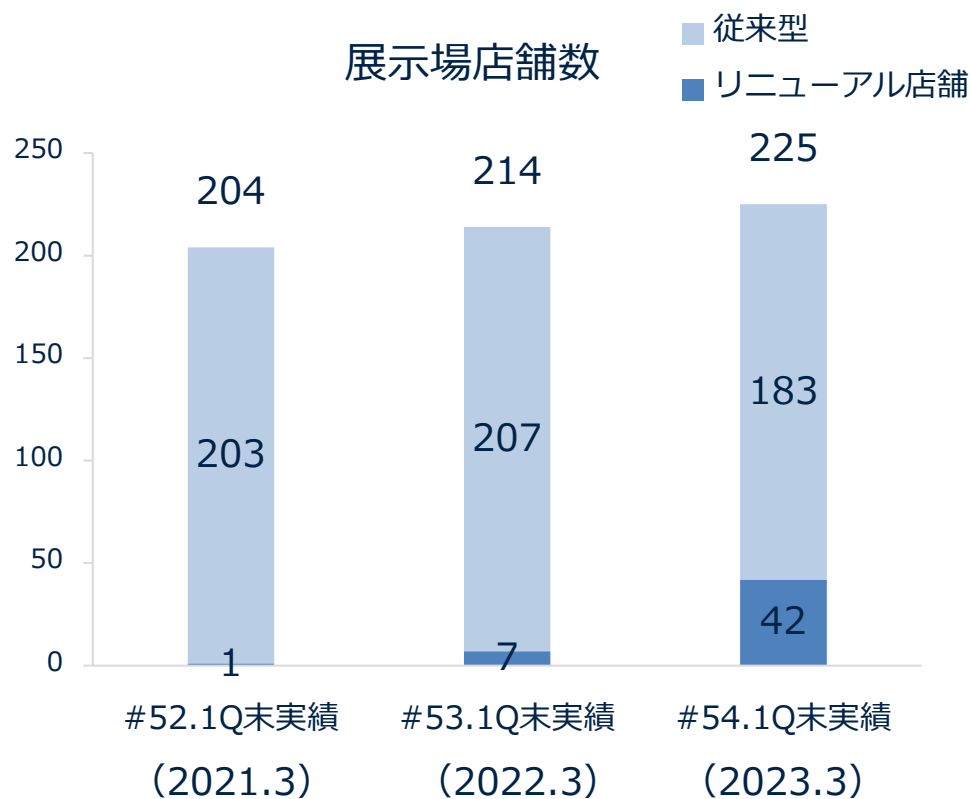
モバイルスペース 製品売上高：モバイルスペースを物品として販売する売上

モバイルスペース 工事売上高：請負工事契約を締結し、モバイルスペースを提供する売上

モバイルスペース 賃貸収入：トランクルーム・レンタルスペースなど、建物内のスペースを賃貸する収入

店舗数

店舗につきましては、本建築のモバイルスペースをメインとした展示場や、トランクルーム・レンタルスペースを併設した展示場など、新規出店・リニューアルを推進し、体制の強化を図っております。



MOPAQ

新しい体験型の展示場として、新ブランド「MOPAQ」（モパック）をリリースしました。モバイルスペースをもっと身近に体感・体験いただけるよう、全国の展示場のリニューアルを進めております。



自然とモバイルスペースが調和した
「公園のような展示場」

■ブランドサイト <https://www.sankyofrontier.com/mopaq>

【MOPAQ千葉】 2022.4.6 リニューアル



【MOPAQ川崎】 2022.4.6 リニューアル



連結損益計算書 2023年3月期 通期計画

(単位：百万)

	#52通期実績 2021.3		#53通期実績 2022.3		#54通期計画 2023.3		前年 対比
	金額	率%	金額	率%	金額	率%	
売上高	48,183	100	53,346	100	50,000	100	94%
売上原価	28,013	58.1	30,382	57.0	28,990	58.0	95%
売上総利益	20,169	41.9	22,964	43.0	21,010	42.0	91%
販売費及び 一般管理費	12,265	25.5	13,172	24.7	14,010	28.0	106%
経常利益	7,918	16.4	10,060	18.9	7,000	14.0	70%
親会社株主に帰属 する当期純利益	5,102	10.6	6,353	11.9	4,400	8.8	69%

※上記実績は、2023年5月15日開示の「過年度の決算短信等の訂正に関するお知らせ」で訂正した数字になります。

セグメント別売上 2023年3月期 通期計画

(単位：百万)

	#53通期実績 2022.3	#54通期計画 2023.3	前年 対比	前年 増減
モバイルスペース レンタル料収入	23,028	21,850	95%	-1,178
モバイルスペース 製品売上高	16,016	15,200	95%	-816
モバイルスペース 工事売上高	12,029	10,570	88%	-1,459
モバイルスペース 賃貸収入	1,959	2,070	106%	111
その他	314	310	99%	-4
合計	53,346	50,000	94%	-3,346

モバイルスペース レンタル料収入：モバイルスペースのレンタル料収入

モバイルスペース 製品売上高：モバイルスペースを物品として販売する売上

モバイルスペース 工事売上高：請負工事契約を締結し、モバイルスペースを提供する売上

モバイルスペース 賃貸収入：トランクルーム・レンタルスペースなど、建物内のスペースを賃貸する収入

MOBILE SPACE by **三協フロンテア**

この配布資料に記載されている、当社の現在の計画、見通し、戦略などのうち、歴史的事実でないものは、当社が現時点で入手可能な情報に基づき作成したものであります。実際の業績は、今後さまざまな要因によって予想数値と異なる可能性がありますので、ご承知おき下さい。